

警告 (けいこく)
保護者の方へ必ずお読みください。
●小部品があります。誤飲・窒息の危険がありますので、3才未満のお子様には絶対に与えないでください。

注意 (ちゅうい)
●縁部が鋭い箇所がありますので、注意してください。
●先端が尖っている箇所がありますので、注意してください。
●部品はきれいに取り外し、取り外したあとのクズは捨ててください。
●袋を頭からかぶったり、顔を覆ったりしないでください。窒息する恐れがあります。

WARNING
Parents and guardians, read the following instructions before use.
●CHOKING HAZARD - Small parts. Not for children under 3 years.
●Play attention to sharp parts and edges.
●Pay attention to sharp parts. Be careful when handling.
●After carefully removing the necessary parts, discard the remnants.
●To avoid suffocation, do not put the plastic bag over your face.

CAUTION
(組み立てる時の注意) ●組み立てる前に説明書をよく読みましょう。●部品は番号を確かめ、きれいに取り外しましょう。●塗装にはより安全な水性塗料のご使用をおすすめします。
●鋭い先端や薄い縁部に触れながら組み立てには十分ご注意ください。
(Notes on assembly) ●Carefully read the instructions before assembling. ●Check the part numbers, and cut them cleanly. ●Use of water-based paint is recommended for safety reasons. ●Pay extra attention when handling sharp points and edges.

はじめによく読んでね!
Please read before building!

組み立て前の基本説明
Basic information before assembly

あせらずゆっくり組み立てよう。
Don't rush; take your time in assembling the model!

PC部品は軟質素材のため、つぶさないようにしっかり取り付けましょう。
PC(polycap) parts are made of a soft material. Take care not to crush them during assembly.

ランナー Runner B1⑩
パーツ番号 Parts number B1⑩

1ランナーを見分けよう。
Tell the runners a part. Look for the part numbers.

2パーツ番号を探そう。
Look for the part numbers.

3ゆっくりきれいに取り外そう。
Remove the parts carefully and neatly.

袋を付けてゆっくり取る。
Take the parts carefully.

パーツリスト Parts list (X印は使用しないパーツです。)
X indicates parts not needed.

A1(パーツ A1 Parts) (PS)	A2(パーツ A2 Parts) (PS)	B1(パーツ B1 Parts) (PS)	B2(パーツ B2 Parts) (PS)

シール Stickers

(PC-303) (PE)

(PC-7) (PE)

※本商品は精密な加工を施している為、製造工程上は多少の差異がございます。クリアパーツには、製造工程上欠陥が入っているものがありますがご了承ください。
* Intricate processing may create small differences in the parts during manufacturing. * Bubbles may be present in the clear parts from manufacturing.

組み立ての流れ Order of assembly

1 → 2 → 3

EX VALKYLANDER DRAGON FUSION MODE
EXスバルキランダー融合身モード

WEAPONS
武器

EX GUNDRAGON MODE
EXガンドラゴンモード

組み立て中に使用されているアイコン
Symbols used in instructions

1 → 2 → 3の順番で組み立てる。
Assemble in numerical order

1 シールの番号
Sticker number

2 どちらかを選んで取り付ける
Select a part to attach.

2 部品を数値の回数作る
Build specified number of parts.

部品の向きや左右など、イラストをよく見て組み立ててください。
Refer to the illustrations and pay attention to parts orientation/direction during assembly.

※形状が似ているパーツがありますので番号を確認し、順番に組み立ててください。
Some parts may be difficult to distinguish from one another. Check the part numbers and follow the assembly order.

1 HEAD 頭部

※シールを先に貼ります。
* Start applying stickers first.

※取り外します。
* Remove.

※シールを先に貼ります。
* Start applying stickers first.

※取り外します。
* Remove.

※シールを先に貼ります。
* Start applying stickers first.

※取り外します。
* Remove.

※シールを先に貼ります。
* Start applying stickers first.

※取り外します。
* Remove.

2 BODY ボディ

※シールを先に貼ります。
* Start applying stickers first.

※取り外します。
* Remove.

※シールを先に貼ります。
* Start applying stickers first.

※取り外します。
* Remove.

3 RIGHT ARM 右腕

※シールを先に貼ります。
* Start applying stickers first.

※取り外します。
* Remove.

※シールを先に貼ります。
* Start applying stickers first.

※取り外します。
* Remove.

4 LEFT ARM 左腕

※シールを先に貼ります。
* Start applying stickers first.

※取り外します。
* Remove.

※シールを先に貼ります。
* Start applying stickers first.

※取り外します。
* Remove.

5 RIGHT LEG 右足

※シールを先に貼ります。
* Start applying stickers first.

※取り外します。
* Remove.

※シールを先に貼ります。
* Start applying stickers first.

※取り外します。
* Remove.

6 LEFT LEG 左足

※シールを先に貼ります。
* Start applying stickers first.

※取り外します。
* Remove.

※シールを先に貼ります。
* Start applying stickers first.

※取り外します。
* Remove.

7 WAIST 腰

※シールを先に貼ります。
* Start applying stickers first.

※取り外します。
* Remove.

※シールを先に貼ります。
* Start applying stickers first.

※取り外します。
* Remove.

8 BACKPACK バックパック

※シールを先に貼ります。
* Start applying stickers first.

※取り外します。
* Remove.

※シールを先に貼ります。
* Start applying stickers first.

※取り外します。
* Remove.

9 EYES 目

※説明のため、一部画像を省略しています。
* For explanatory purposes, some images have been omitted.

※目の表情を変えたい時には、向きを変えて取り付けます。
To change the expression of the eyes, attach the stickers by changing the direction they face.

COMPLETE!!

※バンダイプラモデルアクションベース5 (別売り)差し込み用ACB-5⑩または、HGBC タイバギア (別売り)に対応しています。
* Compatible with ACB-5⑩ connector for the ACTION BASE 5 and HG BUILD CUSTOM DIVER GEAR (both sold separately).

© 2014 バンダイ
© SOTSU・サンライズ・テレビ東京
© SOTSU・SUNRISE・TV TOKYO

10 WEAPONS 武器

(GNガンシールドカスタム)
(GN GUNSHIELD CUSTOM)

※シールを先に貼ります。
* Start applying stickers first.

※説明のため、一部画像を省略しています。
* For explanatory purposes, some images have been omitted.

(GNグリップダガー)
(GN GRIP DAGGER)

※左手にも持たせられます。
* Attachable to the left hand as well.

※説明のため、一部画像を省略しています。
* For explanatory purposes, some images have been omitted.

(GNツインガンブレード)
(GN TWIN GUNBLADE)

※左手にも持たせられます。
* Attachable to the left hand as well.

※説明のため、一部画像を省略しています。
* For explanatory purposes, some images have been omitted.

(GNエクスパリスター)
(GN EX BALLISTAR)

※説明のため、一部画像を省略しています。
* For explanatory purposes, some images have been omitted.

EX VALKYLANDER
CUSTOMIZE PLAN

聖獣を模した白き翼を纏い、バルヴィーズの成長と共にさらなるパワーアップを果たしたヴァルキランダー！
An upgraded Valkylender has been upgraded alongside Parviz's growth, clad in white wings resembling the Sacred Beast!

GNガンシールドカスタム
GN GUNSHIELD CUSTOM
改修により、ガンシールドの強度がさらにアップ、それだけでなく、新たな必殺武器の基盤に作り得る力を手に入れた。
The refurbishment of the GUNPLA further enhanced the strength of the Gunshield. It also gained the power to become the base of new weapons.

GNガンブレード
GN GUNBLADE / GN TWIN GUNBLADE
本機用にビルドした新武器の一つ。一対の巨大な双剣で、連結することによってさらに強力な攻撃へと変化する。
One of the new weapons built for the GUNPLA. It is a pair of giant twin swords that become powerful weapons when combined.

GNエクスパリスター
GN EX BALLISTAR
ガンシールドに twinガンブレード、グリップダガーを合体させた大型砲塔。胸部のエネルギー吸入口「タクソス・ジョー」から追加エネルギーを供給し、グリップダガーにチャージ。翼の毛状の冷却装置「クーリングコード」の全周稼働と共に、貫通力の高いエネルギーアローを発射する。
A large cannon created by combining the Twin Gun Blades and Grip Dagger with the Gunshield. Additional energy is supplied from the Doga's Jaw chest energy intakes and charged into the Grip Dagger. The hair-like Cooling Cord cooling system can be utilized to its limits to fire an energy arrow with high penetrating power.

GNメガフレアデバイス
GN MEGA FLARE DEVICE
Newly created enhanced wings based on the motif of the sacred beast Cuadron's wings. They can be combined with the Gunblades to gain even sharper flying abilities.

レジェンドウイング
LEGEND WING
聖獣クアドルンの翼をモチーフに新造した強化ウイング。ガンブレードとドッキングすることで本機の飛行能力は、さらに高さを増す。

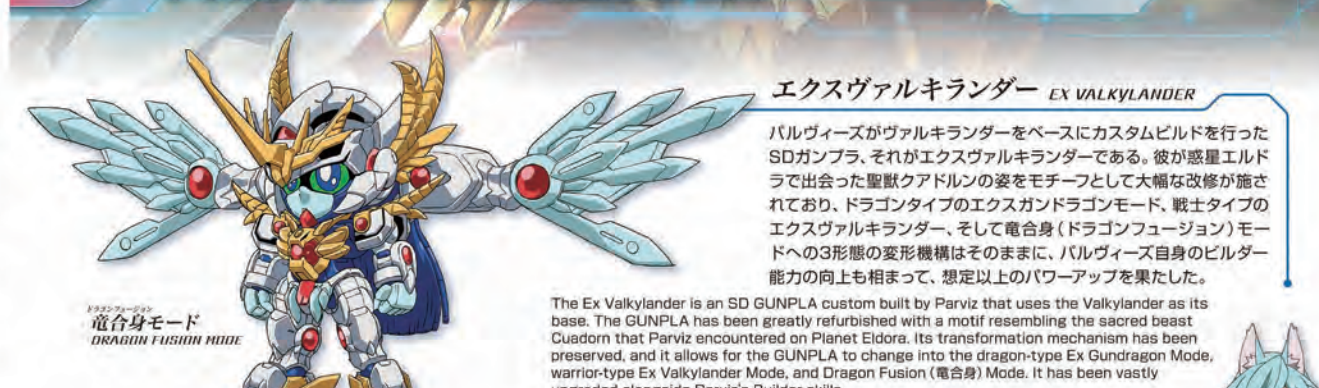
SDガンプラ
GUNDAM
アヴァランチ
レックスバスターを装備
Building the Avallanche Part Buster

SDガンプラ
GUNDAM
アヴァランチ
レックスバスターを装備
Building the Avallanche Part Buster

SDガンプラ
GUNDAM
アヴァランチ
レックスバスターを装備
Building the Avallanche Part Buster

COLOR GUIDE
Body (White part):
ホワイト (White) 100%
ネイビーブルー (Navy blue) 20%
小 (small dots)
Body (Blue part):
コバルトブルー (Cobalt blue) 75%
クリアブルー (Clear blue) 20%
ホワイト (White) 5%
Body (Gold part):
ゴールド (Gold) 100%
クリアイエロー (Clear yellow) 75%
クリアオレンジ (Clear orange) 25%
Body (Green part):
メタリックレッド (Metallic red) 100%
Body (Metallic green part):
メタリックグリーン (Metallic green) 45%
クリアイエロー (Clear yellow) 10%
Body (Metallic blue part):
メタリックブルー (Metallic blue) 100%
Body (Metallic orange part):
メタリックオレンジ (Metallic orange) 100%
Body (Metallic yellow part):
メタリックイエロー (Metallic yellow) 100%

※実際の製品は、SD エクスヴァルキランダーが1体のみになっています。
※この商品は、SD エクスヴァルキランダーが1体のみになっています。それ以外の商品は全て別売りです。
※このパッケージにはSD エクスヴァルキランダーが1体のみになっています。それ以外の商品は全て別売りです。
※このパッケージにはSD エクスヴァルキランダーが1体のみになっています。それ以外の商品は全て別売りです。



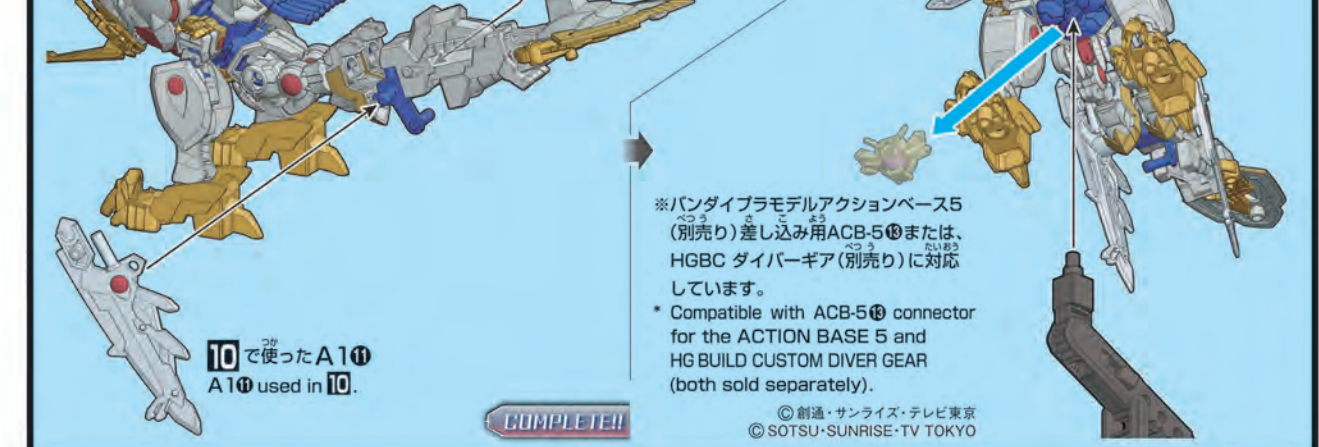
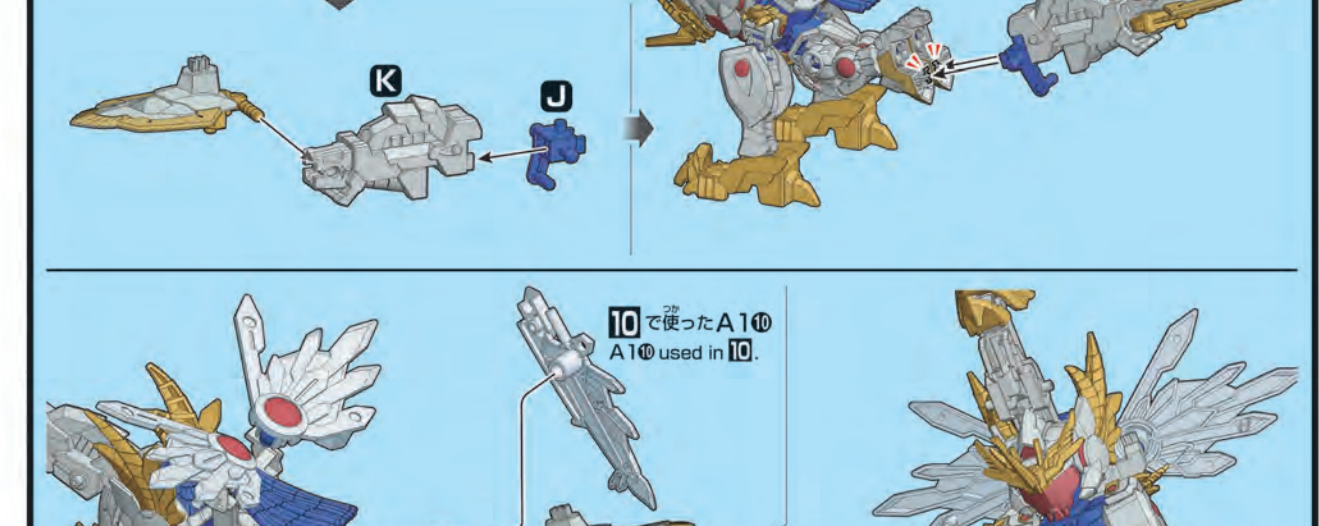

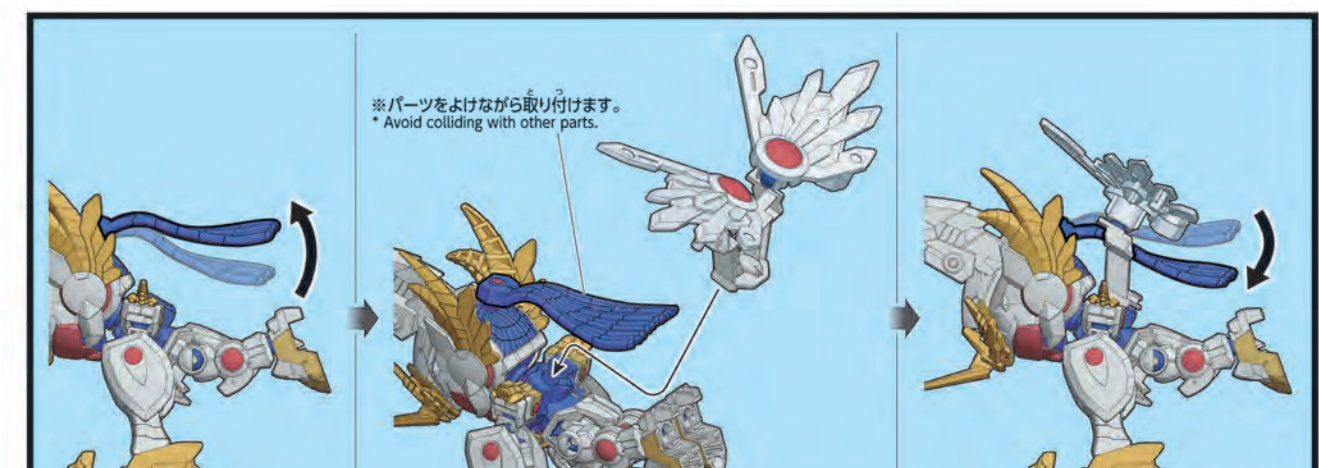
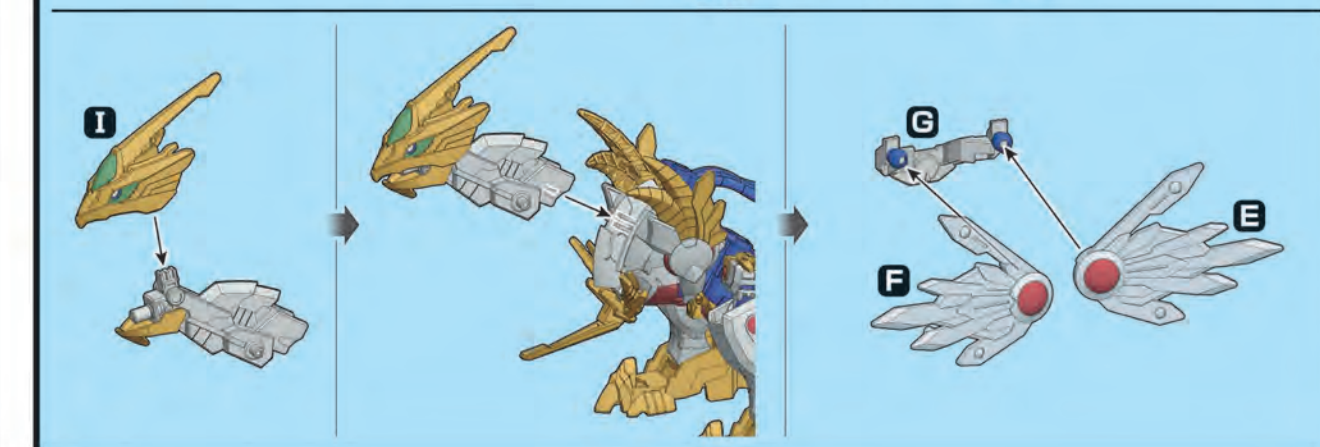
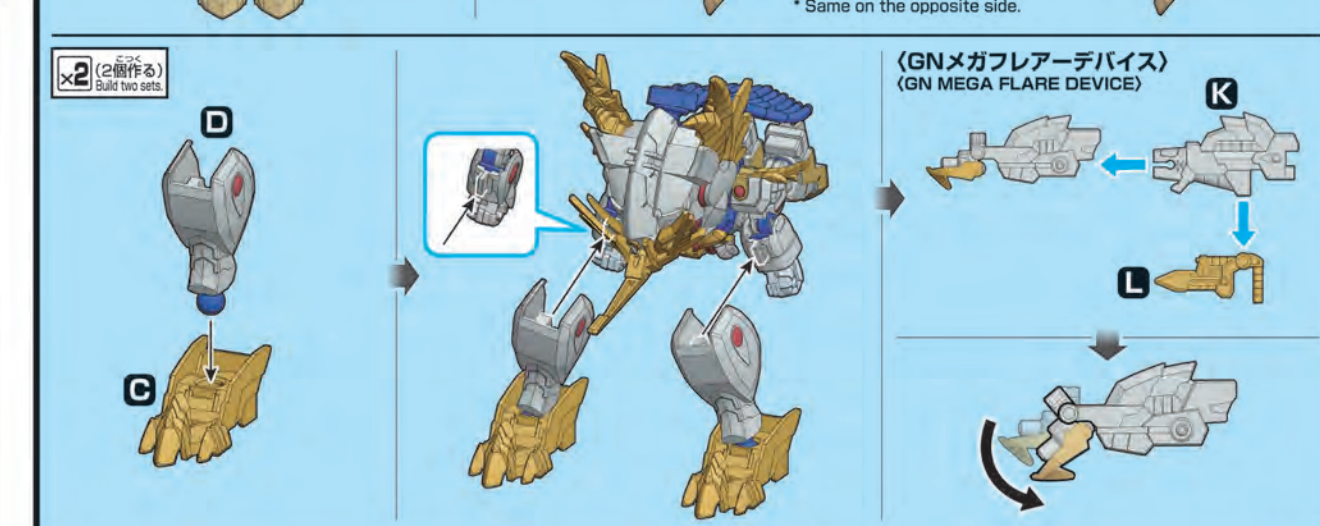
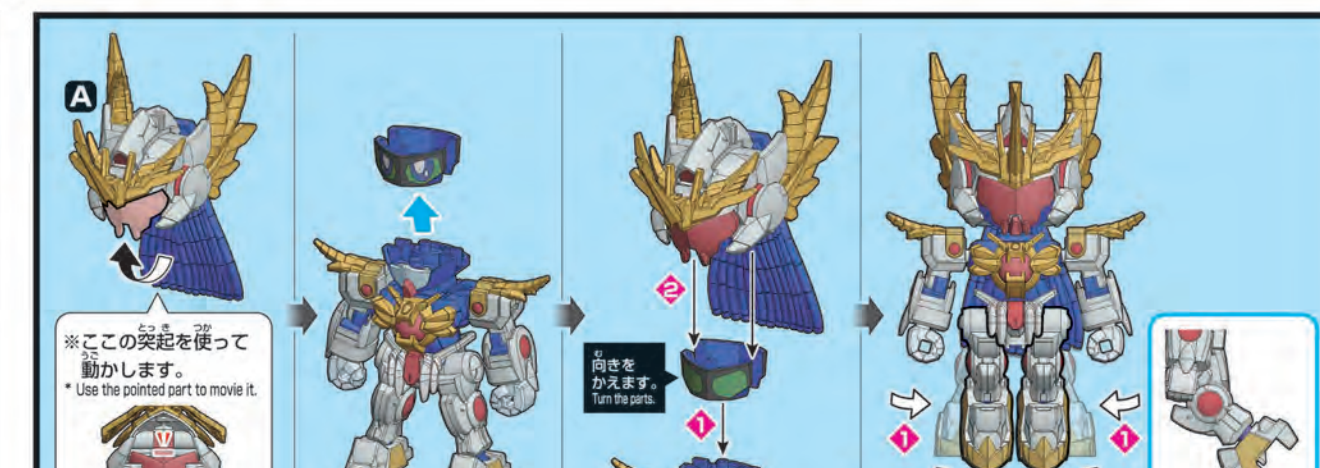
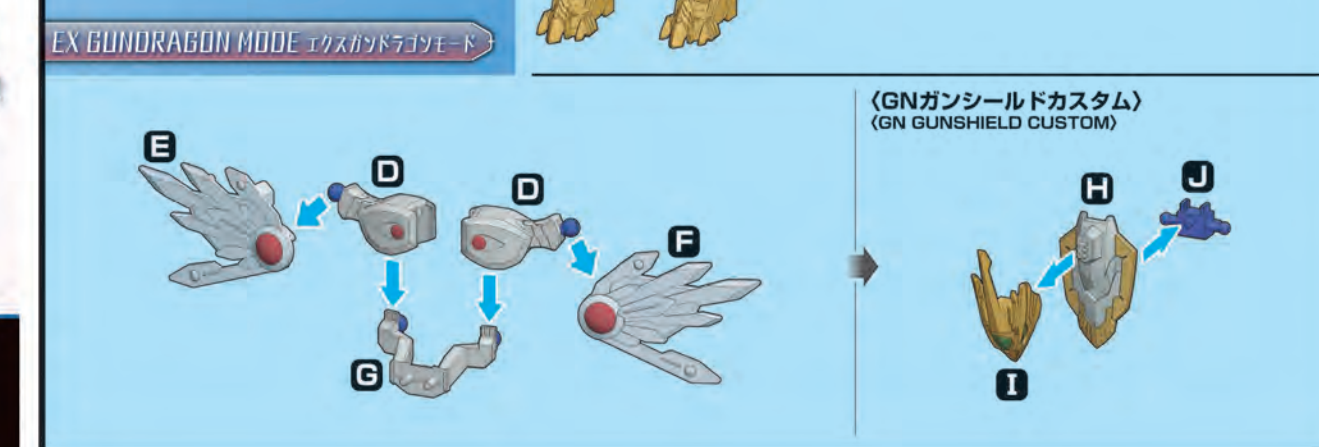
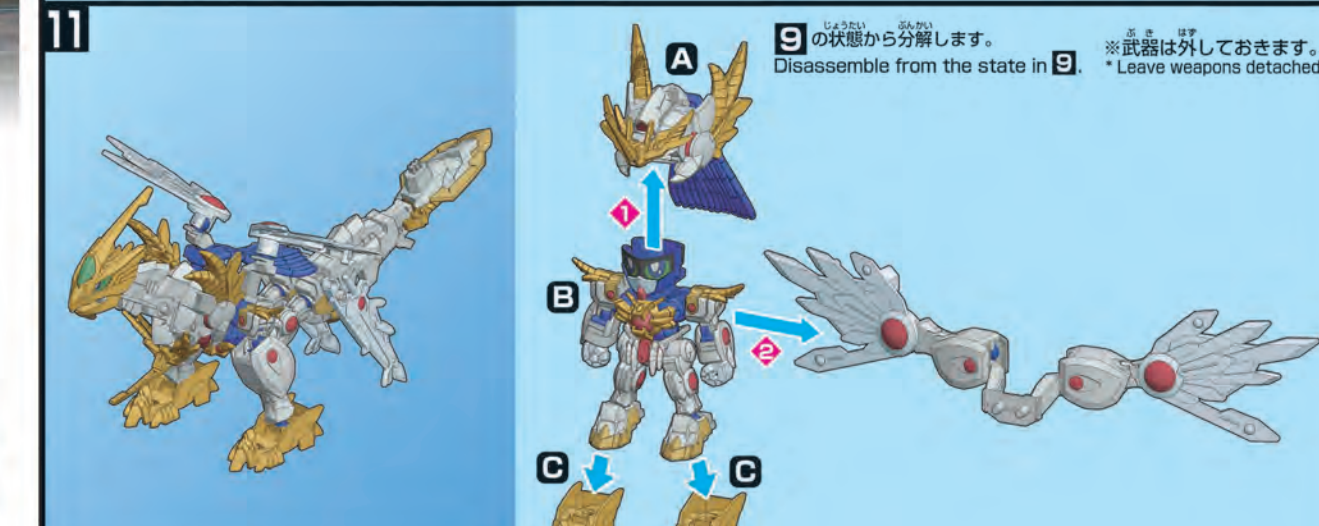
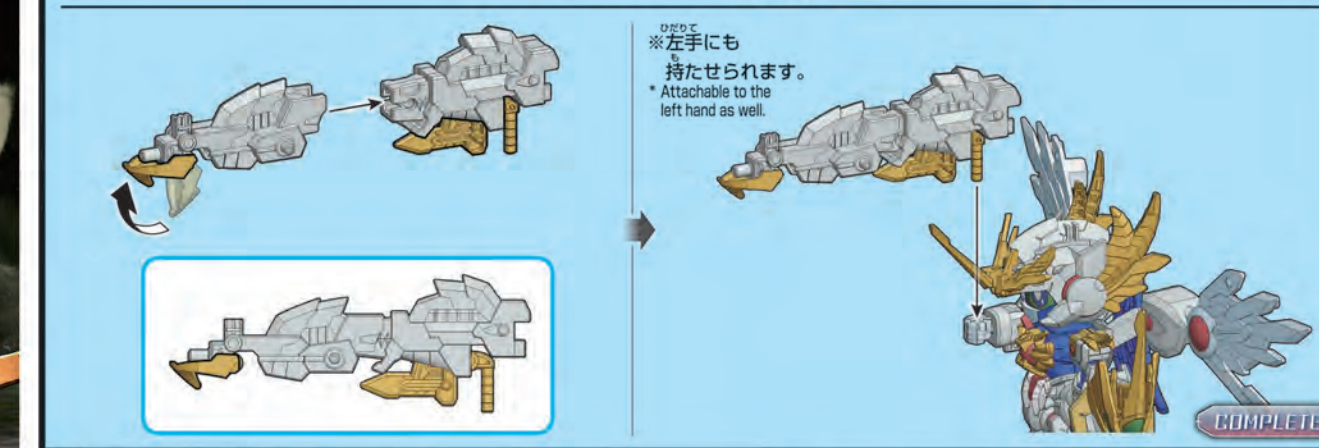
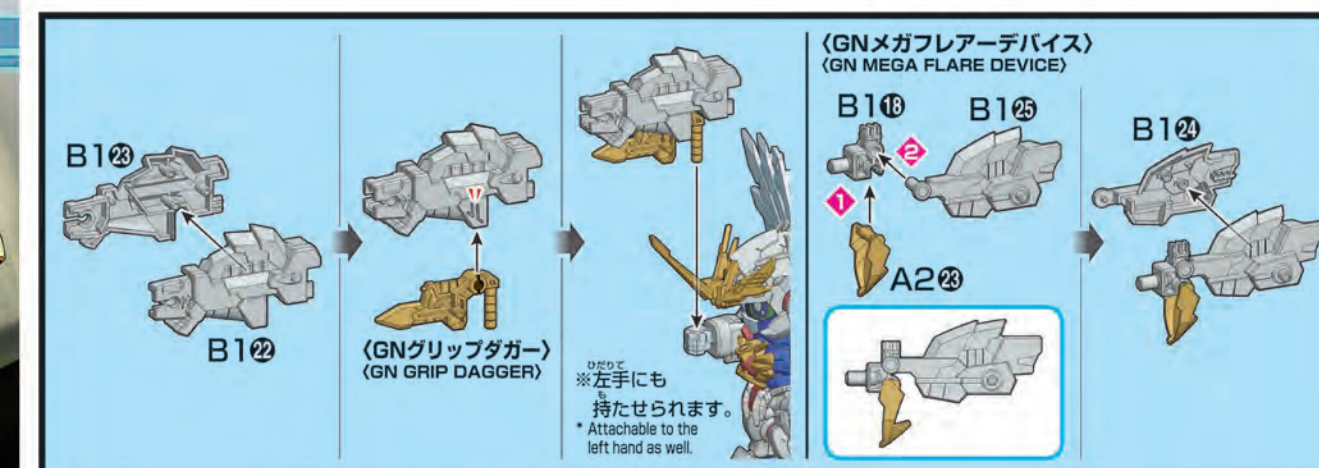
EX VALKYLANDER
PARVIZ'S MOBILE SUIT

EX VALKYLANDER
EX VALKYLANDER
バルヴィーズがヴァルキランダーをベースにカスタムビルドを行ったSDガンプラ。それがエクスヴァルキランダーである。彼は惑星エルドラで出会った聖獣クアドルンの姿をモチーフとして大幅な改修が施されており、ドラゴンタイプのエクスガンドラゴンモード、戦士タイプのエクスヴァルキランダー、そして竜化身(ドラゴンフュージョン)モードへの3形態の変形機構はそのままに、バルヴィーズ自身のビルダー能力の向上も相まって、想定以上のパワーアップを果たした。

The Ex Valkylender is an SD GUNPLA custom built by Parviz that uses the Valkylender as its base. The GUNPLA has been greatly refurbished with a motif resembling the sacred beast Cuadron that Parviz encountered on Planet Eldora. Its transformation mechanism has been preserved, and it allows for the GUNPLA to change into the dragon-type Ex Gundragon Mode, warrior-type Ex Valkylender Mode, and Dragon Fusion Mode. It has been vastly upgraded alongside Parviz's Builder skills.

モルジアナ Morgiana
ヴァルキランダー、そしてエクスヴァルキランダーのことを、バルヴィーズは「モルジアナ」と呼ぶ。これは千夜一夜物語、アラビヤナイトの1つに登場し、アリババの命の恩人である美しいキャラクターの名前が由来となっている。Parviz calls the Valkylender and the Ex Valkylender Morgiana. This name comes from the kind character who saves Ali Baba's life in one of the tales of the One Thousand and One Nights.

MODEL NUMBER:
聖獣化機 (エクスガンドラゴンモード時)
Saint Dragon Changer (When in Ex Gundragon Mode)
聖獣戦士 (エクスヴァルキランダー時)
Saint Metal Changer (When in Ex Valkylender Mode)
聖獣竜士 (竜化身モード時)
Saint God Cross Fighter (When in Dragon Fusion Mode)
TOTAL HEIGHT: 12.8m (エクスヴァルキランダー時) (When in Ex Valkylender Mode)
WEIGHT: 32.7t (エクスヴァルキランダー時) (When in Ex Valkylender Mode)
※数値データは模型中のパーツが組み立てられた状態です。
※データは模型中の設定です。
※Unit data values are given by the Divers in the series.
※The figures are based on the models from the story.



EX GUNDRAGON MODE エクスガンドラゴンモード

EX GUNDRAGON MODE エクスガンドラゴンモード

EX GUNDRAGON MODE エクスガンドラゴンモード

SD エクスヴァルキランダー
EX VALKYLANDER

SD エクスヴァルキランダー
EX VALKYLANDER

SD エクスヴァルキランダー
EX VALKYLANDER

SD エクスヴァルキランダー
EX VALKYLANDER

SD エクスヴァルキランダー
EX VALKYLANDER

SD エクスヴァルキランダー
EX VALKYLANDER

SD エクスヴァルキランダー
EX VALKYLANDER

SD エクスヴァルキランダー
EX VALKYLANDER

SD エクスヴァルキランダー
EX VALKYLANDER

SD エクスヴァルキランダー
EX VALKYLANDER

SD エクスヴァルキランダー
EX VALKYLANDER

SD エクスヴァルキランダー
EX VALKYLANDER

SD エクスヴァルキランダー
EX VALKYLANDER

SD エクスヴァルキランダー
EX VALKYLANDER

SD エクスヴァルキランダー
EX VALKYLANDER

SD エクスヴァルキランダー
EX VALKYLANDER

SD エクスヴァルキランダー
EX VALKYLANDER

SD エクスヴァルキランダー
EX VALKYLANDER

SD エクスヴァルキランダー
EX VALKYLANDER

SD エクスヴァルキランダー
EX VALKYLANDER

SD エクスヴァルキランダー
EX VALKYLANDER

SD エクスヴァルキランダー
EX VALKYLANDER

SD エクスヴァルキランダー
EX VALKYLANDER

SD エクスヴァルキランダー
EX VALKYLANDER

SD エクスヴァルキランダー
EX VALKYLANDER

SD エクスヴァルキランダー
EX VALKYLANDER

SD エクスヴァルキランダー
EX VALKYLANDER

SD エクスヴァルキランダー
EX VALKYLANDER

SD エクスヴァルキランダー
EX VALKYLANDER

SD エクスヴァルキランダー
EX VALKYLANDER

SD エクスヴァルキランダー
EX VALKYLANDER

SD エクスヴァルキランダー
EX VALKYLANDER

SD エクスヴァルキランダー
EX VALKYLANDER

SD エクスヴァルキランダー
EX VALKYLANDER

SD エクスヴァルキランダー
EX VALKYLANDER

SD エクスヴァルキランダー
EX VALKYLANDER

SD エクスヴァルキランダー
EX VALKYLANDER

SD エクスヴァルキランダー
EX VALKYLANDER

SD エクスヴァルキランダー
EX VALKYLANDER

SD エクスヴァルキランダー
EX VALKYLANDER

SD エクスヴァルキランダー
EX VALKYLANDER

SD エクスヴァルキランダー
EX VALKYLANDER

SD エクスヴァルキランダー
EX VALKYLANDER

SD エクスヴァルキランダー
EX VALKYLANDER

SD エクスヴァルキランダー
EX VALKYLANDER

SD エクスヴァルキランダー
EX VALKYLANDER

SD エクスヴァルキランダー
EX VALKYLANDER

SD エクスヴァルキランダー
EX VALKYLANDER

SD エクスヴァルキランダー
EX VALKYLANDER

SD エクスヴァルキランダー
EX VALKYLANDER

SD エクスヴァルキランダー
EX VALKYLANDER

SD エクスヴァルキランダー
EX VALKYLANDER

SD エクスヴァルキランダー
EX VALKYLANDER

SD エクスヴァルキランダー
EX VALKYLANDER

SD エクスヴァルキランダー
EX VALKYLANDER

SD エクスヴァルキランダー
EX VALKYLANDER

SD エクスヴァルキランダー
EX VALKYLANDER

SD エクスヴァルキランダー
EX VALKYLANDER

SD エクスヴァルキランダー
EX VALKYLANDER

SD エクスヴァルキランダー
EX VALKYLANDER

SD エクスヴァルキランダー
EX VALKYLANDER

SD エクスヴァルキランダー
EX VALKYLANDER

SD エクスヴァルキランダー
EX VALKYLANDER

SD エクスヴァルキランダー
EX VALKYLANDER

SD エクスヴァルキランダー
EX VALKYLANDER

SD エクスヴァルキランダー
EX VALKYLANDER

SD エクスヴァルキランダー
EX VALKYLANDER

SD エクスヴァルキランダー
EX VALKYLANDER

SD エクスヴァルキランダー
EX VALKYLANDER

SD エクスヴァルキランダー
EX VALKYLANDER

SD エクスヴァルキランダー
EX VALKYLANDER

SD エクスヴァルキランダー
EX VALKYLANDER

SD エクスヴァルキランダー
EX VALKYLANDER

SD エクスヴァルキランダー
EX VALKYLANDER

SD エクスヴァルキランダー
EX VALKYLANDER

SD エクスヴァルキランダー
EX VALKYLANDER

SD エクスヴァルキランダー
EX VALKYLANDER

SD エクスヴァルキランダー
EX VALKYLANDER

SD エクスヴァルキランダー
EX VALKYLANDER

SD エクスヴァルキランダー
EX VALKYLANDER

SD エクスヴァルキランダー
EX VALKYLANDER

SD エクスヴァルキランダー
EX VALKYLANDER

SD エクスヴァルキランダー
EX VALKYLANDER

SD エクスヴァルキランダー
EX VALKYLANDER

SD エクスヴァルキランダー
EX VALKYLANDER

SD エクスヴァルキランダー
EX VALKYLANDER

SD エクスヴァルキランダー
EX VALKYLANDER

SD エクスヴァルキランダー
EX VALKYLANDER

SD エクスヴァルキランダー
EX VALKYLANDER

SD エクスヴァルキランダー
EX VALKYLANDER

SD エクスヴァルキランダー
EX VALKYLANDER

SD エクスヴァルキランダー
EX VALKYLANDER

SD エクスヴァルキランダー
EX VALKYLANDER

SD エクスヴァルキランダー
EX VALKYLANDER

SD エクスヴァルキランダー
EX VALKYLANDER

SD エクスヴァルキランダー
EX VALKYLANDER

SD エクスヴァルキランダー
EX VALKYLANDER

SD エクスヴァルキランダー
EX VALKYLANDER

SD エクスヴァルキランダー
EX VALKYLANDER

SD エクスヴァルキランダー
EX VALKYLANDER

SD エクスヴァルキランダー
EX VALKYLANDER

SD エクスヴァルキランダー
EX VALKYLANDER

SD エクスヴァルキランダー
EX VALKYLANDER

SD エクスヴァルキランダー
EX VALKYLANDER

SD エクスヴァルキランダー
EX VALKYLANDER

SD エクスヴァルキランダー
EX VALKYLANDER

SD エクスヴァルキランダー
EX VALKYLANDER

SD エクスヴァルキランダー
EX VALKYLANDER

SD エクスヴァルキランダー
EX VALKYLANDER

SD エクスヴァルキランダー
EX VALKYLANDER

SD エクスヴァルキランダー
EX VALKYLANDER

SD エクスヴァルキランダー
EX VALKYLANDER

SD エクスヴァルキランダー
EX VALKYLANDER

SD エクスヴァルキランダー
EX VALKYLANDER

SD エクスヴァルキランダー
EX VALKYLANDER

SD エクスヴァルキランダー
EX VALKYLANDER

SD エクスヴァルキランダー
EX VALKYLANDER

SD エクスヴァルキランダー
EX VALKYLANDER

SD エクスヴァルキランダー
EX VALKYLANDER

SD エクスヴァルキランダー
EX VALKYLANDER

SD エクスヴァルキランダー
EX VALKYLANDER

SD エクスヴァルキランダー
EX VALKYLANDER

SD エクスヴァルキランダー
EX VALKYLANDER

SD エクスヴァルキランダー
EX VALKYLANDER

SD エクスヴァルキランダー
EX VALKYLANDER

SD エクスヴァルキランダー
EX VALKYLANDER

SD エクスヴァルキランダー
EX VALKYLANDER

SD エクスヴァルキランダー
EX VALKYLANDER

SD エクスヴァルキランダー
EX VALKYLANDER

SD エクスヴァルキランダー
EX VALKYLANDER

SD エクスヴァルキランダー
EX VALKYLANDER

SD エクスヴァルキランダー
EX VALKYLANDER

SD エクスヴァルキランダー
EX VALKYLANDER

SD エクスヴァルキランダー
EX VALKYLANDER

SD エクスヴァルキランダー
EX VALKYLANDER

SD エクスヴァルキランダー
EX VALKYLANDER

SD エクスヴァルキランダー
EX VALKYLANDER

SD エクスヴァルキランダー
EX VALKYLANDER

SD エクスヴァルキランダー
EX VALKYLANDER

SD エクスヴァルキランダー
EX VALKYLANDER

SD エクスヴァルキランダー
EX VALKYLANDER

SD エクスヴァルキランダー
EX VALKYLANDER

SD エクスヴァルキランダー
EX VALKYLANDER

SD エクスヴァルキランダー
EX VALKYLANDER

SD エクスヴァルキランダー
EX VALKYLANDER

SD エクスヴァルキランダー
EX VALKYLANDER

SD エクスヴァルキランダー
EX VALKYLANDER

SD エクスヴァルキランダー
EX VALKYLANDER

SD エクスヴァルキランダー
EX VALKYLANDER

SD エクスヴァルキランダー
EX VALKYLANDER

SD エクスヴァルキランダー
EX VALKYLANDER

SD エクスヴァルキランダー
EX VALKYLANDER

SD エクスヴァルキランダー
EX VALKYLANDER

SD エクスヴァルキランダー
EX VALKYLANDER

SD エクスヴァルキランダー
EX VALKYLANDER

SD エクスヴァルキランダー
EX VALKYLANDER

SD エクスヴァルキランダー
EX VALKYLANDER

SD エクスヴァルキランダー
EX VALKYLANDER

SD エクスヴァルキランダー
EX VALKYLANDER

SD エクスヴァルキランダー
EX VALKYLANDER

SD エクスヴァルキランダー
EX VALKYLANDER

SD エクスヴァルキランダー
EX VALKYLANDER

SD エクスヴァルキランダー
EX VALKYLANDER

SD エクスヴァルキランダー
EX VALKYLANDER

SD エクスヴァルキランダー
EX VALKYLANDER

SD エクスヴァルキランダー
EX VALKYLANDER

SD エクスヴァルキランダー
EX VALKYLANDER

SD エクスヴァルキランダー
EX VALKYLANDER

SD エクスヴァルキランダー
EX VALKYLANDER

SD エクスヴァルキランダー
EX VALKYLANDER

SD エクスヴァルキランダー
EX VALKYLANDER

SD エクスヴァルキランダー
EX VALKYLANDER