



## 警告 (けいこく)

保護者の方へ必ずお読みください。

●小部品があります。誤飲・窒息の危険がありますので、3才未満のお子様には絶対に与えないでください。

## 注意 (ちゅうい)

- 縁部が鋭い箇所がありますので、注意してください。
- 先端が尖っている箇所がありますので、注意してください。
- 部品はきれいに切り取り、切り取ったあとのクズは捨ててください。
- 袋を頭からかぶったり、顔を覆ったりしないでください。窒息する恐れがあります。

## WARNING

Parents and guardians, read the following instructions before use.

●CHOKING HAZARD - Small parts. Not for children under 3 years.

## CAUTION

- Pay attention to sharp parts and edges.
- Pay attention to sharp parts. Be careful when handling.
- Cut the necessary parts from the runner carefully, and discard the remnants.
- To avoid suffocation, do not put the plastic bag over your face.

《組み立てる時の注意》●組み立てる前に説明書をよく読みましょう。●部品は番号を確かめ、ニッパーなどできれいに切り取りましょう。●塗装にはより安全な「水性塗料」のご使用をおすすめします。●尖った先端や薄い縁部部に触れながらの組み立てには十分ご注意ください。  
《Notes on assembly》●Carefully read the instructions before assembling. ●Check the part numbers, and cut them cleanly with nippers. ●Use of water-based paint is recommended for safety reasons. ●Pay extra attention when handling sharp points and edges.

組み立て中に使用されているアイコン  
Symbols used in instructions

1 → 2 の順番で組み立てる。  
Assemble in numerical order 1, 2...

x2 部品を数値の個数作る  
Build specified number of parts.

✂ 切り取り注意  
Do not cut.

1 シールの番号  
Sticker number

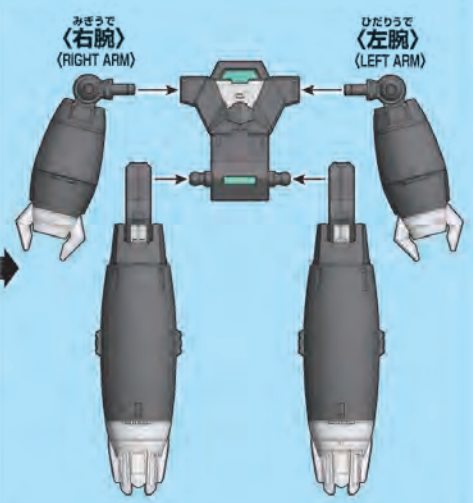
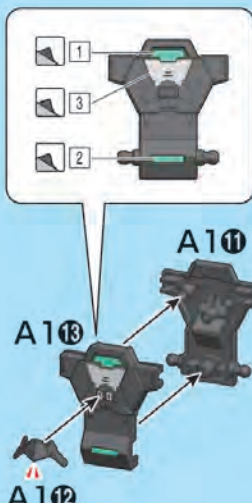
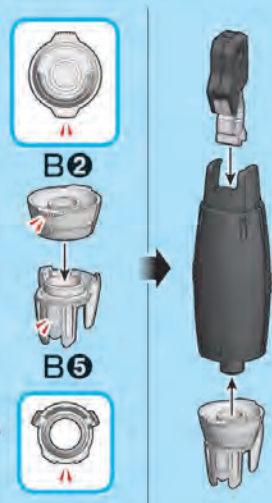
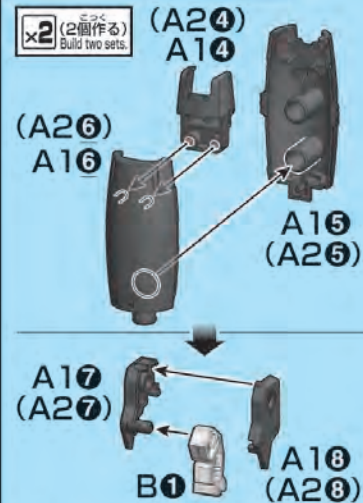


AUN[RIZE] ARMOR アウンリゼアーマー

x2 (2個作る)  
Build two sets.




パーツの向きや形状に  
注意してください。  
Make sure that the parts  
are facing the right ways  
and in the right positions.



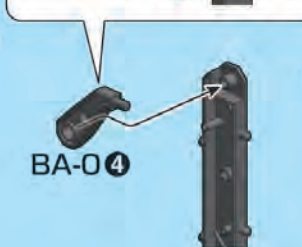
BASE 各種

※パーツ番号はパーツの裏側に表記されています。  
\* Part numbers are written on the back of each part.



※パーツを図のように切りはなしてください。  
\* Cut apart the parts as shown here.

※取り付ける角度を変更できます。  
\* Can be attached at different angles.



向きをかえます。  
Turn the parts.

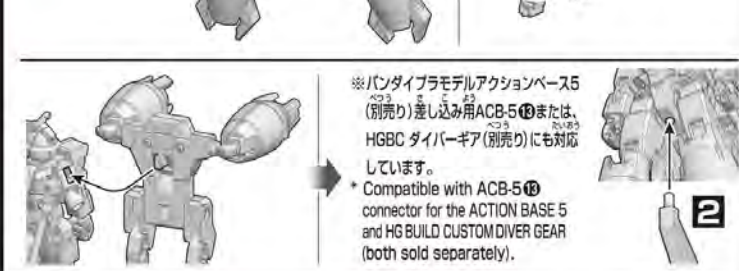
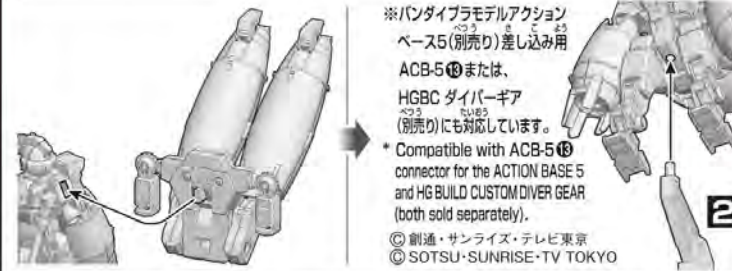
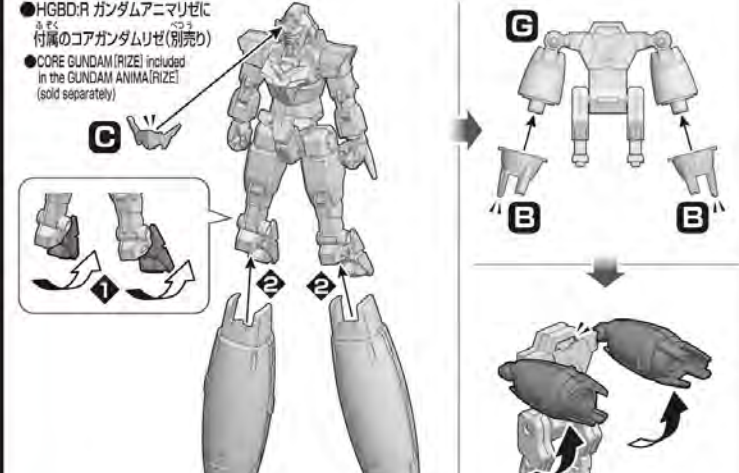
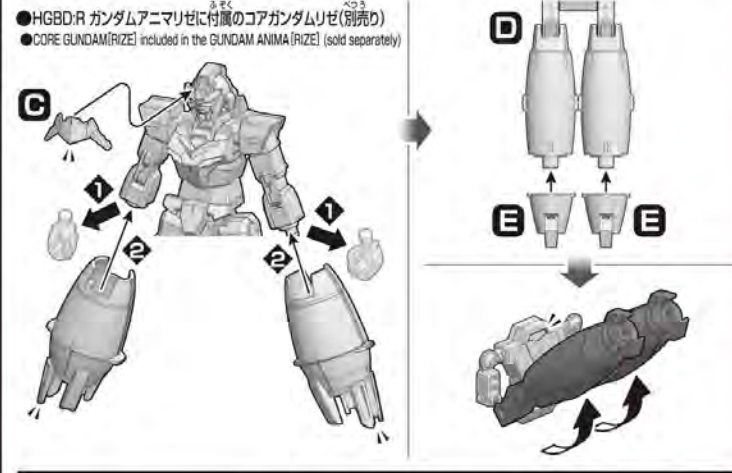
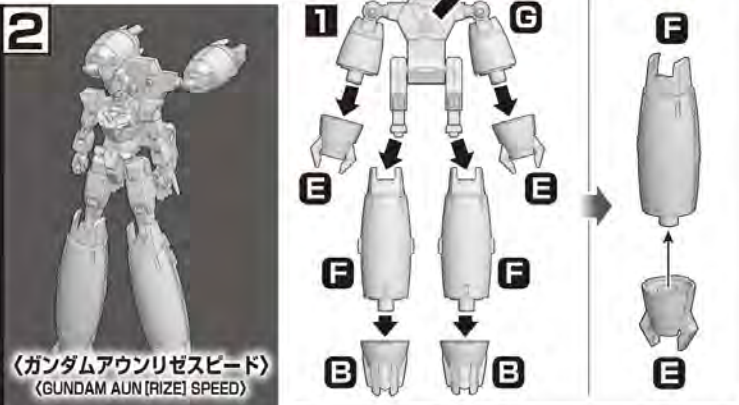
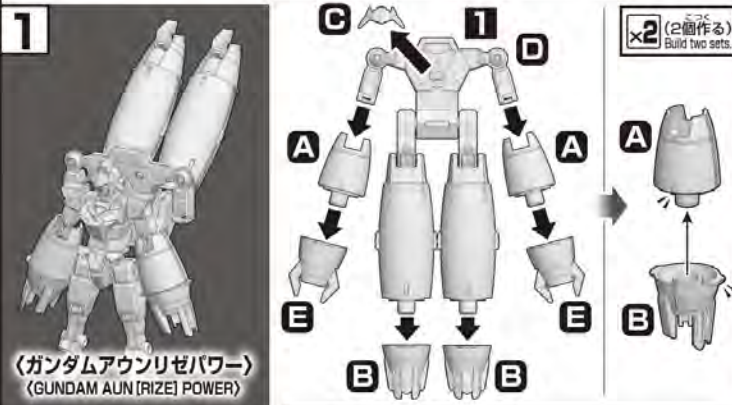


別売りのMSに取り付けてみよう!  
 \* Try attaching the AUN[RIZE] ARMOR to the Mobile Suit (sold separately)!

※説明は一例です。形状により取り付けられない商品がございます。\* The images show general examples. Some products may not be attached depending on the shape.

**BANDAI HOBBY SITE**  
 ビルドダイバーズシリーズと  
 連動したコンテンツを楽しもう!!  
 Enjoy content linked to the BUILD DIVERS SERIES!!  
 ▶▶▶ <https://bd.bandai-hobby.net/>  
 ※通信料等はお客様の負担となります。\* Fees for Internet connection, etc., are not included.

推奨商品 (別売り) Recommended products (sold separately) ●HGBD:R ガンダムアニマリゼ ●GUNDAM ANIMA[RIZE] ●HGBD:R ユーラヴンガンダム ●URAVEN GUNDAM



**パーツリスト Parts list**

**A1パーツ A1 Parts (PS)**

**A2パーツ A2 Parts (PS)**

**Bパーツ B Parts (PS) (x2)**

**BA-0パーツ BA-0 Parts (PS)**

※パーツ番号はパーツの裏側に表記されています。  
 \* Part numbers are written on the back of each part.

シール Stickers

**COLOR GUIDE**

※よりリアルに仕上げたい方は、こちらの基本色をご覧ください。  
 ※塗装にはより安全な「水性塗料」のご使用をおすすめします。  
 ※カラー配合は参考値であり、画像とカラーガイドの色は異なる場合があります。

本体等 ホワイト部 Body [White part]	ホワイト (White) 100% + ネイビーブルー (Navy blue) 少量 (small dose)	本体等 ブラック部 Body [Black part]	ブラック (Black) 65% + ネイビーブルー (Navy blue) 20% + パープル (Purple) 10% + ホワイト (White) 5% + モンゾレッド (Red madder) 少量 (small dose)
台座等 ブラック部 Base [Black part]	ブラック (Black) 100%	センサー等 グリーン部 Sensor [Green part]	メタリックグリーン (Metallic green) 60% + 青竹色 (Metallic blue green) 40%

※ここに掲載している情報は2020年8月現在のものです。\* The information is current as of August, 2020.

※本商品は精密な加工を施している為、製造工程上、部品形状には多少の差異がございます。  
 \* Intricate processing may create small differences in the parts during manufacturing.

●画像と商品とは多少異なりますのでご了承ください。● The actual product may vary slightly from the images.

**アニメ本編はここでから! Scan it to watch the anime! 动画片请从这里确认!**

[https://en.gundam.info/about-gundam/series-pages/builddivers\\_rerise/redirect.html?utm\\_source=package&utm\\_medium=qr&utm\\_campaign=201909\\_GBDR](https://en.gundam.info/about-gundam/series-pages/builddivers_rerise/redirect.html?utm_source=package&utm_medium=qr&utm_campaign=201909_GBDR)  
 ※通信料等はお客様のご負担となります。\* Fees for Internet connection, etc., are not included. ※流量費用需由用户承担。

