

警告 (けいこく)

保護者の方へ必ずお読みください。

- 小部品があります。誤飲・窒息の危険がありますので、3才未満のお子様には絶対に与えないでください。

注意 (ちゅうい)

- 縁部が鋭い箇所がありますので、注意してください。
- 先端が尖っている箇所がありますので、注意してください。
- 部品はきれいに切り取り、切り取ったあとのクズは捨ててください。
- 袋を頭からかぶったり、顔を覆ったりしないでください。窒息する恐れがあります。

組み立て中に使用されているアイコン
Symbols used in instructions.

x2

●部品を数値の個数作る
Build specified number of parts.



どちらかを選んで取り付ける
Select a part to attach.



両側に同じパーツを取り付ける
Both sides use identical parts.

《組み立てる時の注意》

- 組み立てる前に説明書をよく読みましょう。
- 部品は番号を確かめ、ニッパーなどできれいに切り取りましょう。
- 塗装にはより安全な「水性塗料」のご使用をおすすめします。
- 尖った先端や薄い縁端部に触れながらの組み立てには十分ご注意ください。

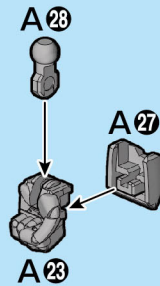
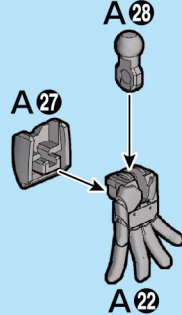
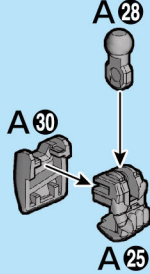
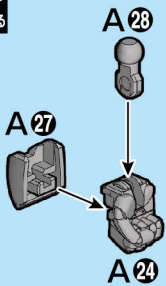
Sサイズハンドの組み立て

《武器持ち手》

《平手》

1 組み立て

x2
2個作る

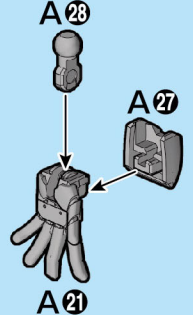
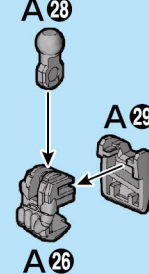


《武器持ち手》

《平手》

2 組み立て

x2
2個作る



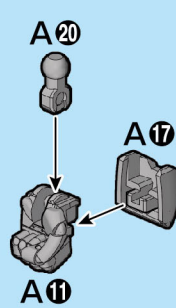
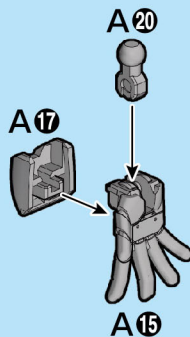
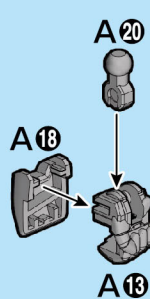
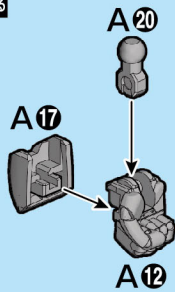
Mサイズハンドの組み立て

《武器持ち手》

《平手》

3 組み立て

x2
2個作る

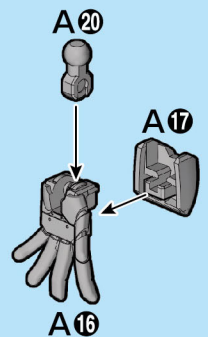
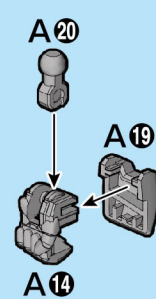


《武器持ち手》

《平手》

4 組み立て

x2
2個作る



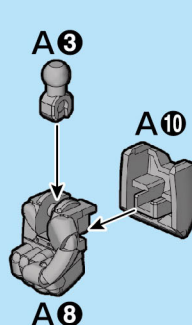
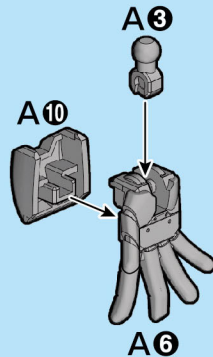
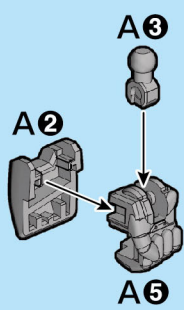
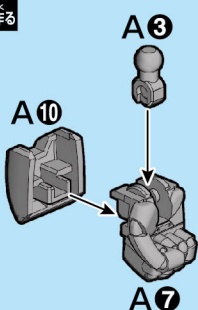
Lサイズハンドの組み立て

《武器持ち手》

《平手》

5 組み立て

x2
2個作る

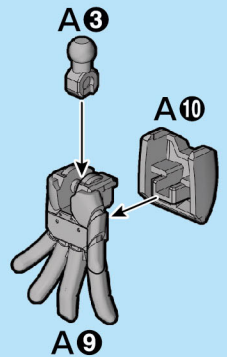
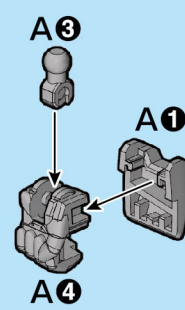


《武器持ち手》

《平手》

6 組み立て


x2
2個作る



べつ う モビルスーツ じげん
別売りのMSに次元ビルドナックルズ(丸)を取り付けてみよう!

※説明は一例です。形状により取り付けられない商品がございます。
※画像の完成品は塗装してあります。

と つ モビルスーツ おお あ えら と つ
取り付けるMSの大きさに合わせて、サイズを選んで取り付けます。



が そう
※画像はバンダイプラモデル
アクションベース2(別売り)
を使用しています。

●HGUC 197
ギャン(別売り)

●HGUC 191
RX-78-2 ガンダム
(別売り)

●HGUC 088
サザビー(別売り)

●HG SEED 23
ガナーザクウォーリア(別売り)

●HGBF 002
ザクアメイジング
(別売り)

1 <Sサイズハンド>

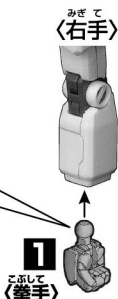
推奨MS (別売り) HGシリーズ
●HGUC 191 RX-78-2 ガンダム

1 (選んで取り付ける)

1 (武器持ち手)



1 (平手)



2 <Mサイズハンド>

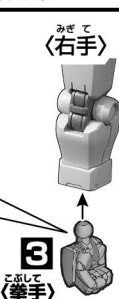
推奨MS (別売り) HGシリーズ
●HGUC 197 ギャン
●HG SEED 23 ガナーザクウォーリア
●HGBF 002 ザクアメイジング

3 (選んで取り付ける)

3 (武器持ち手)



3 (平手)



3 <Lサイズハンド>

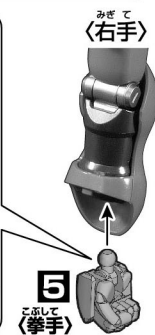
推奨MS (別売り) HGシリーズ
●HGUC 088 サザビー

5 (選んで取り付ける)

5 (武器持ち手)



5 (平手)



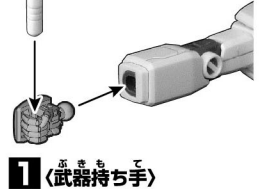
4 ※武器持ち手には、武器を持たせる
ことができます。
※形状により取り付けられない商品が
ございます。



(左手にも持たせられます)

●HGUC 191
RX-78-2 ガンダム(別売り)
に付属のビーム・サーベル

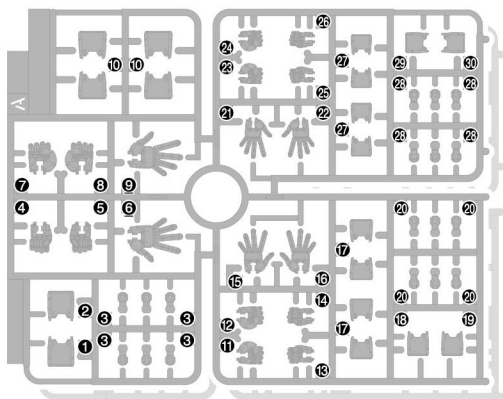
●HGUC 191
RX-78-2 ガンダム(別売り)



1 (武器持ち手)

パーツリスト

Aパーツ (PS)(x2)



COLOR GUIDE

※よりリアルに仕上げたい方は、こちらの基本色をご覧ください。
※塗装にはより安全な「水性塗料」のご使用をおすすめします。
※カラー配合は参考値であり、画像とカラーガイドの色は異なる場合があります。

本体グレー部

グレー(90%)+ブラック(10%)

※ここに掲載している情報は2016年7月現在のものです。