

1/100スケールなどに最適! Perfect for 1/100 scale kits!

8+

ドライバー不要!! No need for screwdrivers!

樹脂製使い捨て六角レンチ(1本付属)
Includes disposable hex key parts made of resin!

金属製ボルトを使った頑丈なアームで大型プラモデルにも対応!
Sturdy arms with metal bolts can be used for large plastic models!

アクションベース8(別売)とのサイズ比較
Size comparison with Action Base 8 (sold separately)

接地ボースにも対応!
Firmly supports ground contact!

プラモデルに応じて選択できる、多彩なジョイントパーツが付属。
A multitude of joint parts are included which can be chosen for various plastic model kits.

アクションベースをもっと活用してみよう!
詳細はWEBをチェック!
There are more ways to use Action Base! Check out the website for more details!

https://bandai-hobby.net/site/actionbase/

アクションベース8 [クリアカラー]

ACTION BASE 8 [CLEAR COLOR]

MG MASTER GRADE

FULL MECHANICS

30 MINUTES SISTERS

BANDAI HOBBY SITE
www.bandai-hobby.net



©BANDAI SPIRITS 2021
©BANDAI SPIRITS 2019
BANDAI SPIRITS 2024 MADE IN JAPAN

※この商品には、「アクションベース8 [クリアカラー]」が1セットのみ入っています。
※パッケージの画像と商品とは、多少異なりますのでご了承ください。
※画像の完成品は、パッケージ用により一部塗装されています。
※形状により、一部取り付けできないプラモデルがあります。※プラモデルの種類によっては、上記のディスプレイ方法を再現できない場合があります。
※取り付け方によっては、プラモデルが不安定になりますのでご注意ください。※MG、FULL MECHANICSシリーズは対象年齢15歳以上です。
※「アクションベース8 [クリアカラー]」以外の商品は全て別売です。

* The actual product may vary slightly from the images on the package.
* Part of the completed product in the image has been painted. * Some plastic models cannot be attached due to their shapes.
* Some plastic models may not be able to be displayed through the methods shown depending on the type of model.
* The plastic model may become unstable depending on the attachment method. * The MG and FULL MECHANICS series are suitable for ages 15 and up.
* All products apart from "ACTION BASE 8 [CLEAR COLOR]" are sold separately.

BANDAI

アクションベース8 [クリアカラー] 取扱説明書 (とりあつかいせつめいしょ) ACTION BASE 8 [CLEAR COLOR] Instruction manual

警告 (けいこく)

保護者の方へ 必ずお読みください。

- 小部品があります。誤飲・窒息の危険がありますので、3才未満のお子様には絶対に与えないでください。

注意 (ちゅうい)

- 縁部が鋭い箇所がありますので、注意してください。
- 先端が尖っている箇所がありますので、注意してください。
- 部品は番号を確かめ、きれいに切り取りましょう。
- 袋を頭からかぶったり、顔を覆ったりしないでください。窒息する恐れがあります。

WARNING

Parents and guardians, read the following instructions before use.

- CHOKING HAZARD - Small parts. Not for children under 3 years.
- CAUTION
- Pay attention to sharp parts and edges.
- Pay attention to sharp parts. Be careful when handling.
- Check part numbers and cut them out neatly.
- To avoid suffocation, do not put plastic bags over your face.


(組み立てる際の注意) ●組み立てる際に説明書をよく読みましょう。●SAN部分への塗装は破損する恐れがありますので、塗装はおすすめできません。●尖った先端や鋭い縁部に触れながら組み立てには十分ご注意ください。※この商品には道具類は入っていませんので、別にご用意ください。※この商品に同梱されているレンチパーツ (ACB-B-A0) は消耗品ですので、使い切った後は道具類を別にご用意ください。(Notes on assembly) ●Carefully read the instructions before assembling. ●Painting SAN plastic parts is not recommended as paint can damage the plastic. ●Pay extra attention when handling sharp points and edges. * Tools are not included. * The hex key part (ACB-B-A0) included in this product are consumables, so please prepare the tools separately after using them up.

パーツリスト Parts list

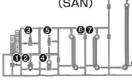
ナット / Nuts... 4 ボルト / Bolts... 4

ACB-B-A(パーツ)
ACB-B-A Parts

※レンチパーツ (ACB-B-A1) は使い捨てのパーツです。5個付属しています。(1個は予備です。)
* Hex key parts (ACB-B-A1) are disposable parts. A total of five parts are included. (One is a spare.)



ACB-B-B(パーツ)
ACB-B-B Parts



※本商品は精密な加工を施している為、製造工程上、部品形状には多少の差があります。
※クリアパーツの中には、製造工程上気泡が入っているものがありますのでご了承ください。
* Intricate processing may create slight variations in the parts during manufacturing.
* Bubbles may be present in the clear parts from manufacturing.

組み立て説明書用アイコン Symbols for assembly instruction manuals

- 1 → 2 の順番で組み立てる。
Follow the numerical order.
- 選択します
Choose one.

パーツの向きや形状に注意してください。
Make sure that the parts are facing the right ways and in the right positions.

1

ACB-B-B4

2.5mm

レンチパーツ: ACB-B-A1
Hex key part

ナット Nut

ボルト Bolt

ACB-B-B7

※ナットを押さながら、レンチパーツ (ACB-B-A1) を先端が突き出るまでゆっくりとボルトを締めて下さい。
※レンチパーツ先端の4箇所すべてを使用して締め、ボルトが回らなくなった事を確認してください。
* Tighten the bolt slowly while holding the nut until the hex key part tip deforms.
* Tighten the bolt using all four hex key part tips and check that the bolt no longer turns.

2

ACB-B-B6

レンチパーツ
Hex key part

※レンチパーツ (ACB-B-A1) は新しいものを使用します。
* Use a new hex key part (ACB-B-A1).

3

ACB-B-B8

レンチパーツ
Hex key part

※レンチパーツ (ACB-B-A1) は新しいものを使用します。
* Use a new hex key part (ACB-B-A1).

4

ACB-B-B9

レンチパーツ
Hex key part

※レンチパーツ (ACB-B-A1) は新しいものを使用します。
* Use a new hex key part (ACB-B-A1).

5

ACB-B-A2

※可動します。
* Movable.

6

ACB-B-B6

30MM 1/144 eEXM GIG-RO1 プロヴェデル (Type-REX 01)

(別売品)
30MM 1/144 eEXM GIG-RO1 プロヴェデル (Type-REX 01) (sold separately)

ACB-B-B9

30MM 1/144 eEXM-S01U (別売品)
30MM 1/144 eEXM-S01U (sold separately)

※新しいものを使用します。
Choose one.


取り付け方は一例です。お客様の工夫でお取り付けください。

These are some examples of how to attach models. Any method may be used to attach models, please use your imagination and attach as you see fit.

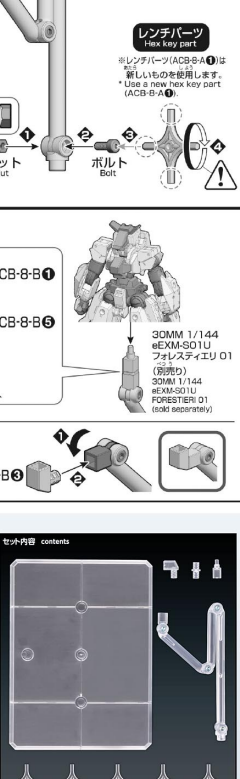


プラモデルに合わせてアクションベースを選んでください!

Choose Action Bases that match your plastic model kits!



セット内容 contents



※画像はイメージです。※「30 MINUTES SISTERS」の対象年齢は15歳以上です。* The images are for illustrative purposes only. * The target age of "30 MINUTES SISTERS" is 15 years or older.