

# BEAM SNIPER RIFLE

ビーム・スナイパーライフル

# DETAIL

各部ディテール



# MS-05L ZAKUI SNIPER TYPE

## MASS PRODUCTIVE MOBILE SUIT SNIPER USE

© 創通・サンライズ

MODEL NUMBER : MS-05L  
TOTAL HEIGHT : 17.5m  
TOTAL WEIGHT : 67.9t  
GENERATOR OUTPUT : 899kw (+700kw)  
MATERIAL : SUPER HARD STEEL ALLOY  
ARMAMENTS : BEAM SNIPER RIFLE  
ZAKU MACHINEGUN  
VULCAN



# ACTION

アクションポーズ



# REAR VIEW

リアビュー



※この商品にスタンドは含まれておりません。

# COLOR GUIDE

※よりリアルに仕上げたい方は、下の基本色をご覧ください。  
※塗装には、より安全な「水性塗料」のご使用をおすすめします。  
※カラー配合は参考値であり、写真とカラーガイドの色は異なる場合があります。 ●ABS樹脂部分への塗装は破損する恐れがありますので、塗装はおすすめできません。

- 本体等：  
ホワイト(40%)  
+サンディエロー(30%)  
+マホガニー(30%)  
+ブラック(少量)
- 腕、脚等：  
サンディエロー(50%)  
+ホワイト(50%)  
+ブラック(少量)
- ヒザ、ツマ先等：  
ミッドナイトブルー(95%)  
+ホワイト(5%)
- バーニア内部：  
モンザレッド(100%)
- モノアイ：  
クリアイエロー(75%)  
+クリアオレンジ(25%)
- ライフルセンサー：  
クリアグリーン(50%)  
+クリアブルー(50%)
- マシンガンスコップ：  
ピンク(100%)

1/144 SCALE

# HG

UNIVERSAL CENTURY

BANDAI 2006 MADE IN JAPAN

●写真の完成品は塗装してあります。

0146732



### 警告 (けいこく)

保護者の方へ 必ずお読みください。

- 小部品があります。誤飲・窒息の危険がありますので、3才未満のお子様には絶対に与えないでください。
- 生後18ヵ月未満のお子様には絶対に与えないでください。ひもなどで首を絞める危険があります。

### 注意 (ちゅうい)

- 縁部が鋭い箇所がありますので、注意してください。
- 先端が尖っている箇所がありますので、注意してください。
- 部品は番号を確かめ、きれいに切り取りましょう。
- 袋を頭からかぶったり、顔を覆ったりしないでください。窒息する恐れがあります。

塗装をするところ	シールの番号	デカールの番号	反対側に取り付けるパーツ	両側に同じパーツを取り付ける	向きに注意して取り付け	ビスの締めすぎに注意
切り取る場所	部品を数値の個数作ります	先に組み立てます	後に組み立てます	数値に合わせて回転させます	どちらかを選んで取り付け	反対側も同じように動かします

### 《組み立てる時の注意》

- 組み立てる前に説明書をよく読みましょう。
- 塗装にはより安全な「水性塗料」のご使用をおすすめします。
- ABS部分への塗装は破損する恐れがありますので、塗装はおすすめできません。


### パーツリスト

(X印は使用しないパーツです。)

#### A1パーツ (スチロール樹脂: PS)



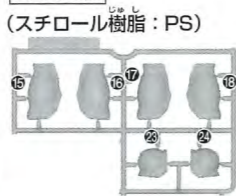
#### A2パーツ (ABS樹脂: ABS)



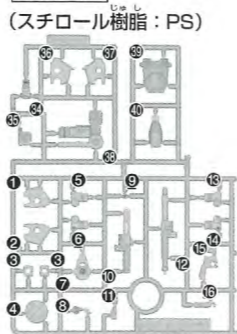
#### B1パーツ (スチロール樹脂: PS)



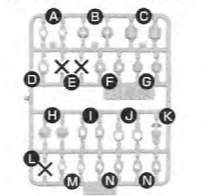
#### B2パーツ (スチロール樹脂: PS)



#### Cパーツ (スチロール樹脂: PS)




#### 〈PC-123プラス〉 (ポリエチレン: PE)




- リード線.....1 (塩化ビニル樹脂: PVC)
- メッシュパイプ.....1 (PET樹脂: PET)
- シール.....1

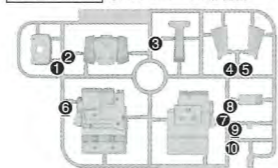
#### D1パーツ (スチロール樹脂: PS)



#### D2パーツ (ABS樹脂: ABS)



#### Eパーツ (スチロール樹脂: PS)



#### 1

#### 2

#### 3

#### 4

#### 5

#### 6

#### 7

#### 8

#### 9

#### 10

#### 11

**12**

B23 PCN B24

A11 D1 A14

**14**

(通んで取り付ける)

A18 A12

D1

6 で作ったライフル

A9 A10

(通んで取り付ける)

7 で作ったマシンガン

**13**

4 で作った頭部

2 で作ったボディ

9 で作った右腕

12 で作った左腕

**15**

×2  
2個作る

PC0 C5 C6 PC6

A9

C13 PC6 C14

A8

**16**

PC1 C36 C34 C37

**18**

(後に組む)

PC8 A6 A4

17

**17**

16 D31 D32 D30

**19**

B15 PC9 A40 B16

PCM

**20**

18

15

**21**

PC8 (後に組む) A1

A2

(先に組む)

PC1 C2 C1

**22**

PC9 B18 A40 PCM C40 B17

**23**

21

22

15

**24**

PCN B10 B9

PCN

B12

2

B8

1

**25**

E3 E4 E6

24

**26**

25

B7

**27**

26 で作った腰部

B14 B18

20 で作った右脚

23 で作った左脚

**28**

14

E1 ※きれいに切り取ります。

27

**29**

E7・E6

※きれいに切り取ります。

(向きに注意) D29

(向きに注意) D28

**30**

E8 C35

29

(先に組む)

E9

リード線

メッシュパイプ

**31**

30

**32**

**33**

※左手首は外しておきます。

D33 D1

**33**

HGUCガザC (別売り)の台座を使用してディスプレイできます。

※HGUCガザC (別売り)に付属の台座

# MS-05L ZAKU I SNIPER TYPE

「ザクI・スナイパータイプ」は、地球上で老朽化したMS-05 ザクIを再利用すべく長距離狙撃用に特化した機体である。ジオン公国軍において長らくMSでの狙撃ミッションには、マゼラ・トップ砲を利用した戦術が取られていたが、命中精度と火力に乏しく懸念事項となっていた。更にガルマ・ザビ大佐の戦死以降、勢いづく地球連邦軍の足を止めるべく長距離からの破壊活動が可能な兵器を要請されていたのだ。本国ではサイコミュを応用したオールレンジ兵器を狙撃ミッションに使用することを検討されていたが最前線である地球では逼迫した課題だったのである。オデッサの敗戦以降、本国からの支援がほぼ打ち切られた地球方面軍のキャリフォルニア・ベース

ではMS-14 ゲルググで実用化されたビーム兵器の携帯技術を転用してザクI・スナイパータイプを開発したのである。ザクIは実戦部隊のほか、輸送・工作部隊で使用されていたものの既に第一線を張れない旧式機となっていた。だが、ビーム・スナイパーライフルとそれを稼働させるため急造で作ったサブ・ジェネレーター搭載の大型ランドセルを背負わせることによって自走可能な長距離メガ粒子砲台へと生まれ変わったのだ。また固定するために脚部へ新規に格納式ニーパッドが設けられ、頭部も強行偵察型ザクIのカメラと防衛用のバルカン装備のタイプに換装されている。これらの改造の結果、ザクI・スナイパータイプは格闘戦や攻撃の回避が著しく困難な機体となったものの、人海戦術で迫る地球連邦軍の大部隊にゲリラ戦を仕掛ける事で、彼らの侵攻速度を緩めるのに貢献したようだ。

### ビーム・スナイパーライフル

長距離射程を誇る狙撃用のビーム・ライフル。頭部の超望遠レンズと連動させる事で、これまでモビルアーマーでしか出来なかった大火力の攻撃が可能となった。

### 頭部バルカン

対航空、対戦車、対人兵器代わりに使用される近接武器。対モビルスーツ戦でも牽制や敵機のメインカメラ破壊に利用され、機体生還率を高めた。

### 格納式ニーパッド

スナイパータイプ用に新設されたモビルスーツの低重心姿勢用ジャッキ。このジャッキを使うことで機体バランスを崩すことなく狙撃任務が行えた。



格納状態

### ザク・マシンガン

旧式のザク・マシンガン。ヒート・ホークと同様に自衛用として携帯することで狙撃任務以外にも対モビルスーツ戦や建造物破壊任務に対応させようとした。



### ランドセル

サブ・ジェネレーターが搭載された大型のランドセル。ゲルググキャノンの技術を転用して作っているが、開発期間が短かったため、冷却時間に難があった。




### SPEC


- 型式番号：MS-05L
- 全高：17.5m
- 本体重量：67.9t
- ジェネレーター出力：899kw (+700kw)
- 装甲材質：超硬スチール合金
- 武装：ビーム・スナイパーライフル
- ザク・マシンガン
- 頭部バルカン

# MS-05L ZAKU I・スナイパータイプ

U.C.0079年12月。キャリフォルニア・ベースはジャブロー攻略戦の失敗により、不安を抱えていた。地球連邦軍からの一大反攻作戦が噂され、今も宇宙へ撤退するザンジバル級やHLVが準備されていた。俺は、既に戦争に食った空気を出しているこいつらが嫌いだ。「緊急入電!!敵、バンクーバのMS大隊が防衛線を突破しました!!」俺は、これをチャンスに出世を考えた。「この益山夫みたいな旧ザク、使えるのか?今から出れば、S3ポイントで迎撃出来る!!」「数が足りません!!」「いや、やるのは時間稼だけだ」俺はスナイパーで十分戦果を上げる自信を持っていた。「ザクI・スナイパータイプだけじゃ足りないでしょう。我ら、ルググン隊もお供します。」S3ポイントは、かつてガルマ・ザビがホワイトベースとの戦いで戦死した場所である。再びこの街で戦う日が来るとは思わなかった。「ニューヨーク?!」「シアトルだろ?!」「どうやらマップデータが漏れちゃったらしいな」ルググンから連絡が入る。「敵、モビルスーツ、4!」「確か付近にザクタンクを使った工作隊が居たよな?他にザクも2機あった筈だ」「撤収中です」「あいつらに任務をくれてやる。遅れ右して、合図が来たら3機で襲い掛かるよう連絡をとってくれ!!」ザクI・スナイパータイプは、ビルの上陣を構え、次々とジムを狙撃していく。見えない敵に撃たれ恐怖する連邦のパイロット達。彼の作戦は的中し、ジム小隊はバンクのまま増援していった。ルググンのパイロット達から歓声が上がる。「次はバンクーバの本隊に一泡吹かせてやるが!!」俺はこの不器用な機体が好きになっていたのか、更なる任務を志願した。



■MS-05L ZAKU I SNIPER TYPE (ザクI・スナイパータイプ)  
デザインワークス(コンセプトデザイン: カトキハジメ)



illustrated by BEE-CRAFT