



FRONT



REAR

WEAPONS



COLOR GUIDE

<p>●本体等:</p> <p>ホワイト (60%) + グレー (25%) + ブルーグレー (10%) + エメラルドグリーン (5%)</p>	<p>●上腕等:</p> <p>ホワイト (100%) + 明灰白色 (少量) + ティナグリーン (極少量)</p>	<p>●頭部等:</p> <p>ホワイト (100%)</p>	<p>●関節等:</p> <p>グレー (50%) + ブラック (50%)</p>
<p>●レッド部:</p> <p>モンザレッド (100%)</p>	<p>●オレンジ部:</p> <p>オレンジイエロー (60%) + ホワイト (40%) + モンザレッド (少量)</p>	<p>●武器等:</p> <p>グレー (100%)</p>	

※よりリアルに仕上げたい方は、右の基本色をご覧ください。
 ※塗装には、より安全な「水性塗料」のご使用をおすすめします。
 ※カラー配合は参考値であり、写真とカラーガイドの色は異なる場合があります。
 ※ABS樹脂部分への塗装は破損する恐れがありますので、塗装はお勧めできません。

ジョイントパーツを使用して、アクションベース2 (別売り) でディスプレイすることができます。

JOINT-B1

※アクションベースへの取り付け、取り外しは、ジョイントパーツを持って行ってください。

※ボディの間にジョイントパーツをはさみ込みます。

※バンダイプラモデルアクションベース2 (別売り) 差し込み用 (丸型) BA4-A⑨

※説明のため、一部イラストを省略しています。



ACTION DISPLAY

●写真はバンダイプラモデルアクションベース2 (別売り) を使用しています。
 ●写真の完成品は無塗装です。

MARKING SEAL

※写真は一例です。
 ※余ったマーキングシールはお好みで自由にお貼りください。



MOBILE GINN

R06 HG 1/144スケールモデル ZGMF-1017 モビルジン



GUNDAM.INFO Search

www.gundam.info

バンダイホビーサイト ▶ www.bandai-hobby.net/

Fees accrued by your communication and connection to the internet are under customer's responsibility.

ホームページにアクセスする際の通信費等はお客様のご負担となります。



MMI-M8A3

76mm重突撃機銃

機能工学の拠点・マイウス市で製造されたライフル。76ミリ弾を高速で連射する事が可能。ジンの標準装備であり、その機動性を最大限に生かすためのアサルトライフルである。

MA-M3重斬刀

マイウス市で開発された両刃の剣。ローラシア級の外表技術を転用した超硬度の刃は連合のMAを一刀の元に両断する。普段は腰部に携えられている。

M68バルデウス

3連装短距離誘導弾発射筒

要塞攻略用である「D装備」の一つ。左右脚部に装着されている。ジン本体のレーダーとの連動で、ある程度の誘導性を持つ。その破壊力はヘリオポリス崩壊の一因となった。

モビルジン

型式番号：ZGMF-1017

全高：21.43m

重量：78.5t

武装：MMI-M8A3

76mm重突撃機銃

MA-M3重斬刀

M68バルデウス3連装

短距離誘導弾発射筒

MOBILE GINN

ザフト軍の主力である汎用型MS。MSはファーストコーディネーターであるジョージ・グレンの木星探査船、ツィオルコフスキーに搭載された外骨格・補助動力装備の宇宙服がその始まりとされている。これを軍事用に発展させ、初めて実用化したのがジンである。ニュートロンジャマーの影響下においても活動が可能なこの人型兵器と連合のMAとの戦力比は圧倒的な開きを持ち、開戦当初は護衛艦クラスですら単独での戦闘を避けていた程であった。

ジンはその汎用性から様々な環境下で運用されており、水中仕様のワスタタイプや砂漠仕様のオーカータイプ等多くのバリエーションが存在している。

※写真はイメージです。

MECHANISM

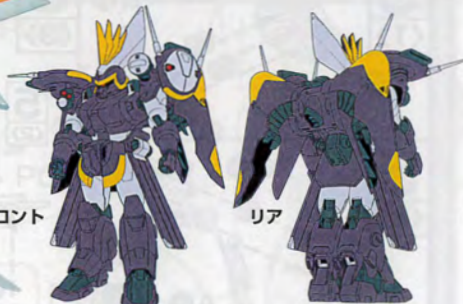


頭部

ジンのシルエットで最も特徴的な頭部。そのトサカのような部位はセンサーアレイであり、多数のセンサーやレーダーが内蔵されている。



フロント




リア

ZGMF-LRR704B

長距離強行偵察複座型ジン

ジンのバリエーションの一形態。頭部のセンサーを強化、肩部にレーダードームを追加した索敵・警戒用の機体。単独での長時間運用を前提にしたため、コクピットが複座型に改良されている。※この商品には、強行偵察型ジン用のパーツは入っていません。

MATERIAL



フロント

リア




76mm重突撃機銃



重斬刀



3連装短距離誘導弾発射筒



※この商品には、HGモビルジンが1体入っています。

illustrated by
Morishita Naochika

注意

必ずお読みください

- とがった部品がありますので、8才未満のお子様には絶対に与えないでください。
- 小さな部品があります。口の中には絶対に入れないでください。窒息などの危険があります。
- 誤飲の危険がありますので、3才未満のお子様には絶対に与えないでください。

《組み立てる時の注意》

- 組み立てる前に説明書をよく読みましょう。
 - 部品は番号を確かめ、ニッパーなどできれいに切り取りましょう。切り取った後のクズは捨ててください。
 - 部品の中には、やむをえず、とがった所があるものもありますが、気をつけて組み立ててください。
 - 塗装にはより安全な「水性塗料」のご使用をおすすめします。
- ※ABS部分への塗装は破損する恐れがありますので、塗装はおすすめできません。

パーツリスト

(X印は使用しないパーツです。)



・シールの番号



・向きに注意して取り付ける



・どちらかを選んで取り付ける

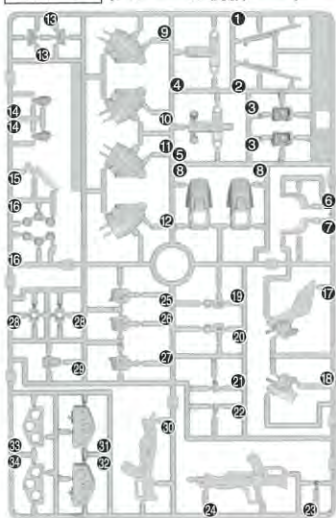


・切り取る時

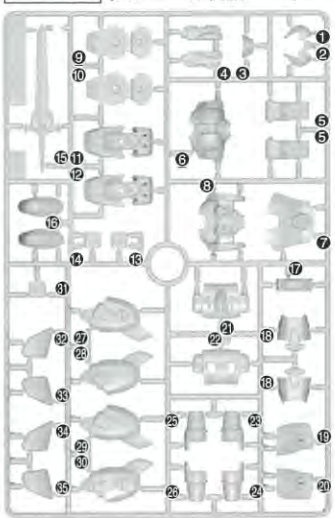


・先に組み立てます

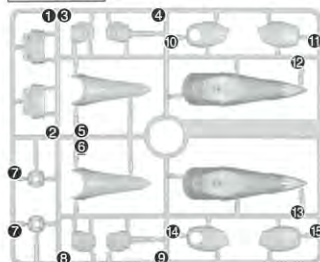
Aパーツ (スチロール樹脂: PS)



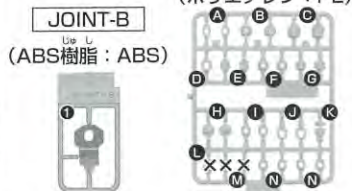
Bパーツ (スチロール樹脂: PS)



Cパーツ (スチロール樹脂: PS)



＜PC-123プラス＞
(ポリエチレン: PE)



JOINT-B
(ABS樹脂: ABS)

- シール.....1
- マーキングシール.....1

