



# 30MS オプションパーツセット7 (イビルコスチューム)[カラーA]

## 30MS OPTION PARTS SET 7 (EVIL COSTUME) [COLOR A]

©BANDAI SPIRITS 2021

30 MINUTES SISTERS

取扱説明書 Instruction manual

BANDAI HOBBY SITE

バンダイホビーサイト 検索

www.bandai-hobby.net/

ホームページアドレスを正確に入力する際の注意書きは必ずご確認ください。  
Any fees incurred by your access method and connection to the website are your own responsibility.



5065099

BANDAI SPIRITS 2023 MADE IN JAPAN

30MS公式サイトから  
最新情報をチェック!  
Check the official 30MS website  
for the latest information!

商品情報から、キャラメイキングをイメージできる  
カスタマイズシミュレーターまで情報満載!  
The website is check full of product info and has a "Customize Simulator"  
where you can try out different combinations of parts for different characters!

※通信費等はお客様のご負担となります。\* Users are responsible for any data charges, etc., incurred.  
https://bandai-hobby.net/site/30minutes\_sisters/



※本商品の組み立てには30MSシリーズの各キャラクター素体(別売り)が必要です。  
※説明は一例です。形状により取り付けられない商品がございます。

\* A character base body (sold separately) from the 30MS series is required to assemble this product.  
\* Images are examples. Some products may not be compatible, depending on their shapes.

### 注意

お買い上げのお客様へ必ずお読みください。

- 本商品の対象年齢は15才以上です。  
対象年齢未満のお子様には絶対に与えないでください。
- 小さな部品がありますので、小さなお子様が悪く飲み込まないように注意してください。窒息などの危険があります。
- 袋を頭からかぶったり、顔を覆ったりしないでください。  
窒息する恐れがあります。
- 尖った部分や鋭い部分がありますので、取り扱いや保管場所に注意してください。思わぬケガをする恐れがあります。

- 【組み立てる時の注意】
- 組み立てる前に説明書をよく読みましょう。
  - 部品は番号を確かめ、ニッパーなどできれいに切り取りましょう。
  - 部品の加工の際の刃物、工具、塗料、接着剤などのご使用にあたっては、それぞれの取扱説明書をよく読んで正しく使用してください。
  - 塗装には、より安全な「水性塗料」のご使用をおすすめします。
  - 尖った先端や薄い縁端部に触れながらの組み立てには十分ご注意ください。
  - ※この商品には道具類は入っていませんので、別にご用意ください。

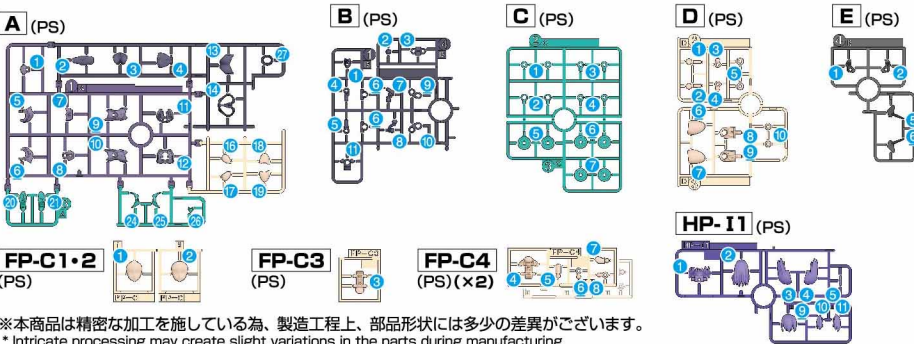
### CAUTION

Read the following instructions before use.

- This product is for ages 15 and up.  
Not suitable for children under this age.
- This product contains small parts. Keep away from small children. Accidentally swallowing small parts may cause choking.
- To avoid suffocation, do not put plastic bags over your face.
- Pay attention to sharp parts and edges. Handle and store them with care to avoid injury.

- <Notes on assembly>
- Carefully read the instructions before assembling.
  - Check the part numbers, and cut them cleanly with nippers.
  - Carefully read the user manuals about how to handle all sharp-edged tools, paints, adhesives, etc. used in assembly, and use them correctly.
  - Use of water-based paint is recommended for safety reasons.
  - Pay extra attention when handling sharp points and edges.
  - Tools are not included.

### PARTS LIST



●この商品には、「30MS オプションパーツセット7 (イビルコスチューム)[カラーA]」が1セットのみ入っています。  
●This package contains one set of "30MS OPTION PARTS SET 7 (EVIL COSTUME) [COLOR A]" only.



※30MSシリーズの各フェイスパーツ(別売り)に対応しています。  
\* This part is compatible with 30MS series face parts.

30MS SIS-D00 ネヴァリア[カラーA]  
(別売り)に付属のFP-F1①  
FP-F1① included with 30MS SIS-D00  
NEVERLIA [COLOR A] (sold separately).

FP-C1-2②

※2個付属しています。  
\* 2 sets included.

FP-C4④

※選択します。  
\* Choose one.

FP-C1-2①

※形状追求のため、先端が非常に尖ったパーツがあります。組み立ての際はご注意ください。  
\* Accuracy to the original design results in some parts with extremely sharp tips. Use care when assembling to avoid injury.

HP-11⑪

HP-11⑩

①→②の順番で行ってください。  
Follow the numerical order ①→②...

パーツの向きや形状に注意してください。  
Make sure that the parts are facing the right ways and in the right positions.

HP-11④

HP-11②

HP-11③

HP-11①

HP-11⑤

HP-11⑨

(切り取りに注意)  
Cut out carefully.

B11

A8

B8

B10

B9

※奥までしっかりはめ込みます。  
\* Tightly fit the parts as far as they will go.

A5

A6

A7

A12

A11

A16

A17

A26

A27

A3

A6

A11

A16

A17

A26

A27

首パーツは可動タイプを選択できます。  
Choose which orientation of moving neck parts to assemble.

A 左右可動  
Right-and-left movements

B 前後可動  
Back-and-forth movements

※各2個付属しています。  
\* 2 sets included.

A 左右可動  
Right-and-left movements

B 前後可動  
Back-and-forth movements

※選択します。  
\* Choose one.

(切り取りに注意)  
Cut out carefully.

A9

B6

A1

A4

(切り取りに注意)  
Cut out carefully.

A10

A18

A19

A2

下から見た図  
View from the bottom

B7

B4

B5

B1

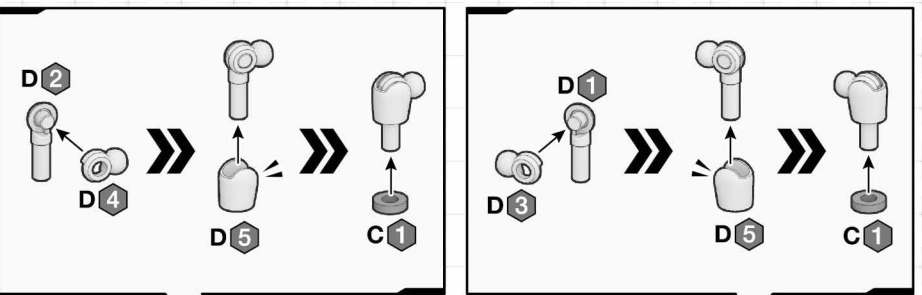
※力のかけ過ぎに注意しながら慎重に取り付けてください。  
\* Attach carefully, being careful not to apply too much force.

A13

A14

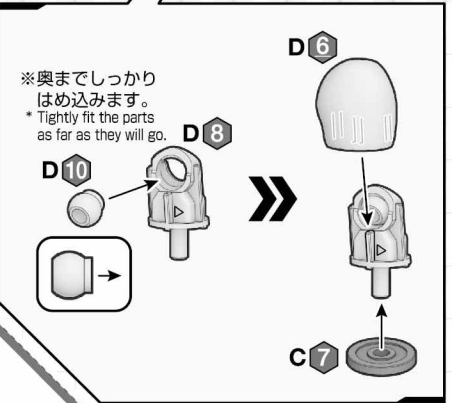
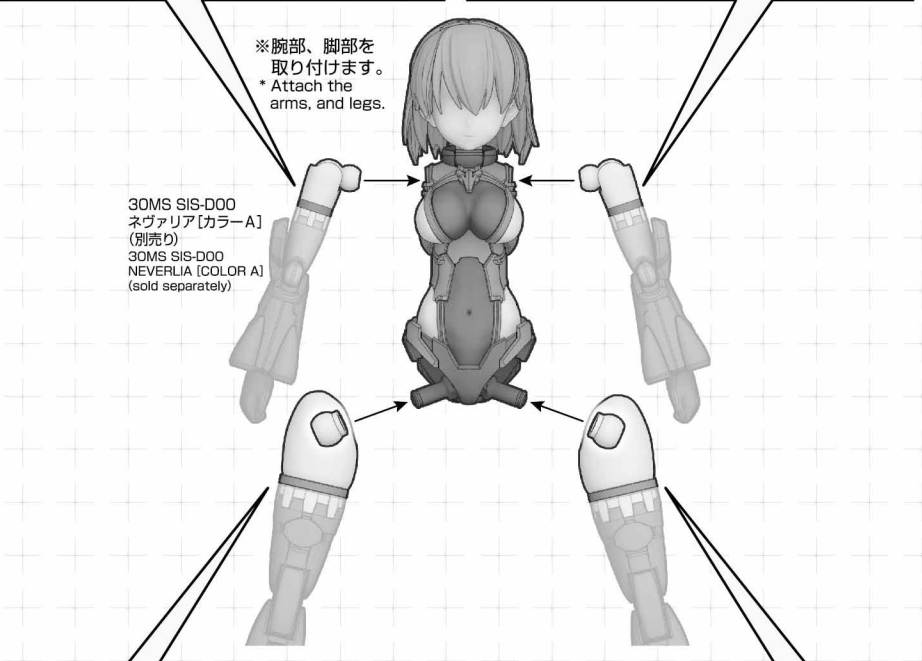
A25

A24

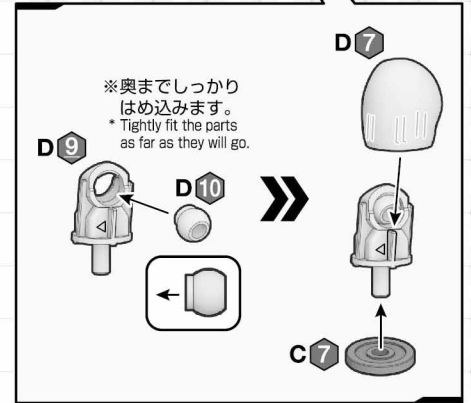


※腕部、脚部を取り付けます。  
\* Attach the arms, and legs.

30MS SIS-D00  
ネヴァリア [カラーA]  
(別売り)  
30MS SIS-D00  
NEVERLIA [COLOR A]  
(sold separately)

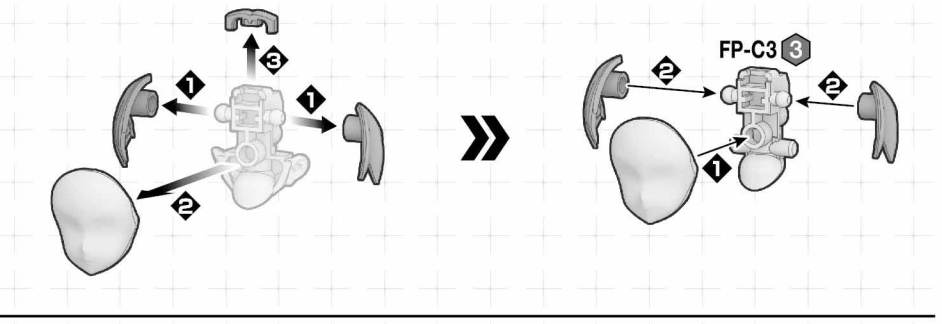
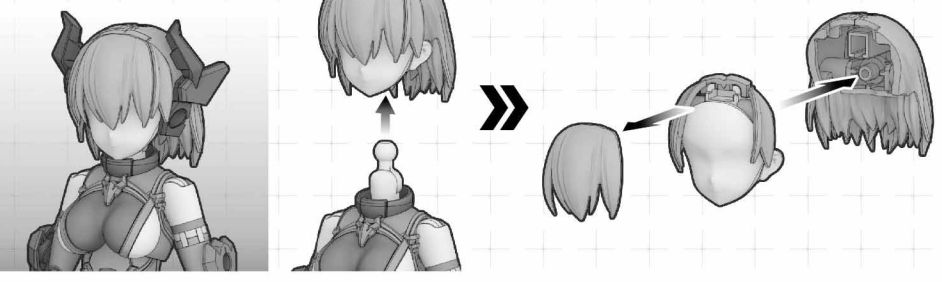


※奥までしっかりはめ込みます。  
\* Tightly fit the parts as far as they will go.

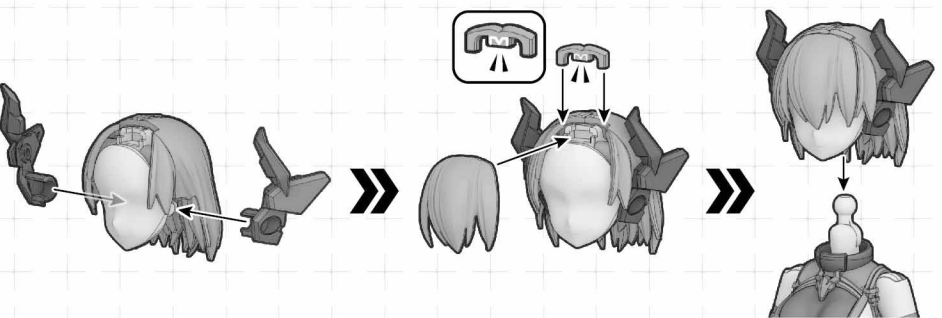
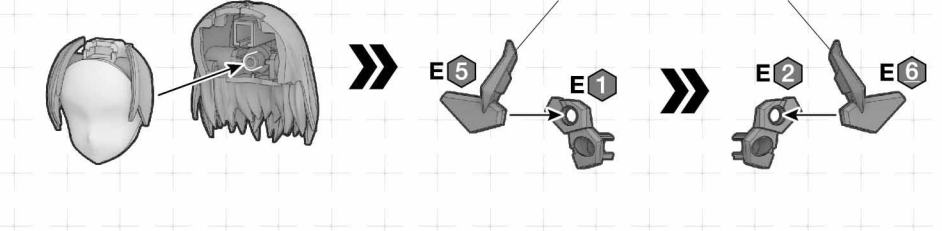


※奥までしっかりはめ込みます。  
\* Tightly fit the parts as far as they will go.

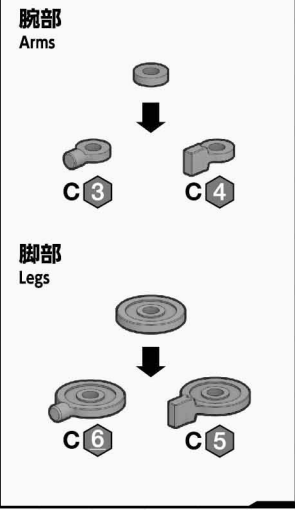
▶ **ヘッドギアの取り付け**  
Attaching Headgear Parts



※ヘッドギアのアクセサリ部分は後から取り外せます。  
\* The accessory part of the headgear can be removed later.



※差し替えることができます。  
\* The parts can be exchanged.



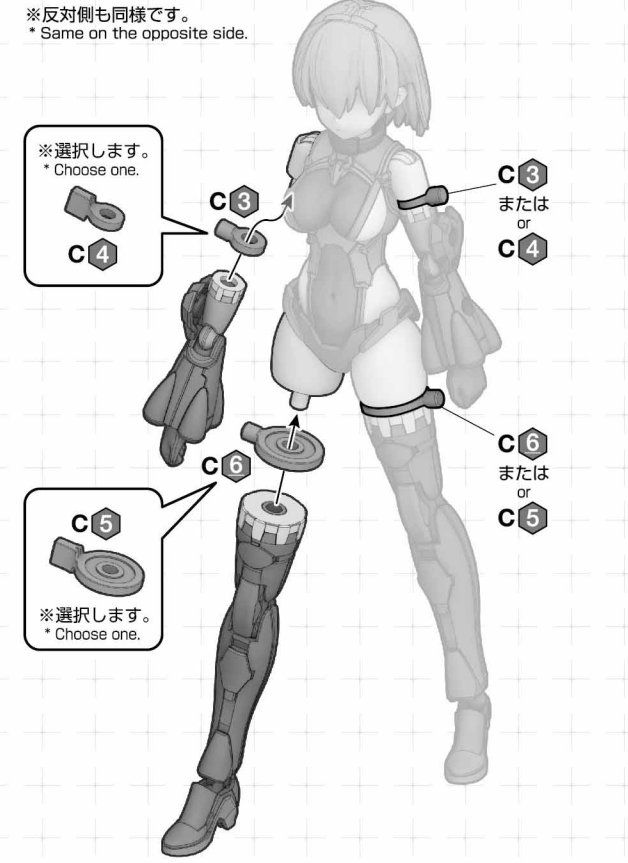
腕部  
Arms

脚部  
Legs

※反対側も同様です。  
\* Same on the opposite side.

※選択します。  
\* Choose one.

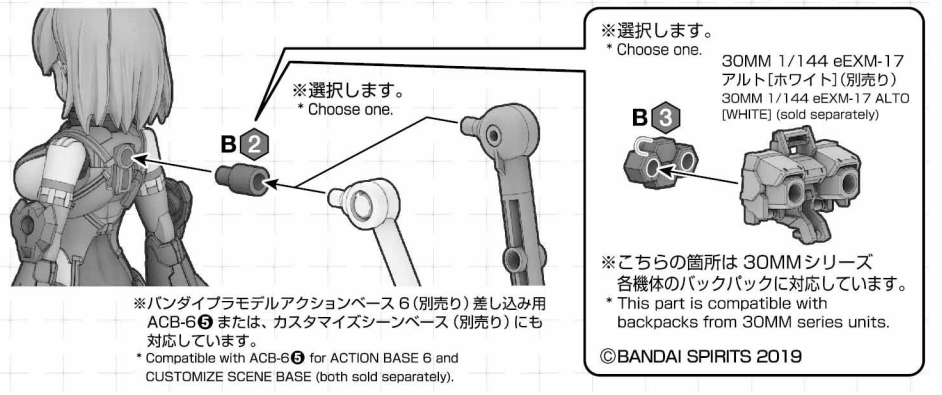
※選択します。  
\* Choose one.



**C4、C5** は 30MM、30MSシリーズ一部商品のひざパーツに対応しています。  
**C4** and **C5** are compatible with knee parts for some 30MM and 30MS series products.



※選択します。  
\* Choose one.



※選択します。  
\* Choose one.

※選択します。  
\* Choose one.

※こちらの箇所は 30MMシリーズ各機体のバックパックに対応しています。  
\* This part is compatible with backpacks from 30MM series units.

©BANDAI SPIRITS 2019

※30MS SIS-D00 ネヴァリア [カラーA] や、30MS オプションパーツセット6 (チェイサーコスチューム) [カラーA] (共に別売り) の胸部パーツを取り付けることができます。  
\* The chest parts of 30MS SIS-D00 NEVERLIA [COLOR A] and 30MS OPTION PARTS SET 6 (CHASER COSTUME) [COLOR A] (both sold separately) can be attached.

30MS オプションパーツセット6 (チェイサーコスチューム) [カラーA] (別売りの胸部パーツ)  
30MS OPTION PARTS SET 6 (CHASER COSTUME) [COLOR A] (sold separately) chest parts

30MS SIS-D00 ネヴァリア [カラーA] (別売りの胸部パーツ)  
30MS SIS-D00 NEVERLIA [COLOR A] (sold separately) chest parts

※選択します。  
\* Choose one.



30MS SIS-D00  
ネヴァリア [カラーA] (別売りの足)  
30MS SIS-D00 NEVERLIA  
[COLOR A] (sold separately) Feet

右足用  
For right foot

左足用  
For left foot

※これらのパーツはご自由にお使いください。  
\* Please feel free to use these parts.

