



18

30MS SIS-V00
RYDIRA
[COLOR A]
30MS SIS-V00 ライディラ[カラーA]

冷静さと情熱をあわせ持つシスター。
普段はクールかつ穏やかだが、専用のボードに乗ればワイルドな性格に豹変する。
生粋のライダーであり、どんなものでも乗りこなす。

She is a SISTER with both a cool and a passionate side.
Although she is usually calm and collected, she shows her wild nature when riding her beloved board.
Being a nature-born rider, she can skillfully handle all kinds of vehicles.

SISTER
カスタマイズのベースとなるキャラクター本体。
付属のアーマーや別売りのオプションパーツで
カスタマイズ可能！
This is the character's base body, which can be customized.
Customize it with the included armor parts,
and Option Parts (sold separately)!



ACTIONS
多彩な表情パーツやボードパーツが付属し、
様々なアクションポーズがとれる！
A variety of facial expressions and board parts are included,
allowing the figure to be posed in a variety of action poses!

5068849

BANDAI SPIRITS 2025

CUSTOMIZE 30 MINUTES LABEL



※説明は一例です。形状により取り付けられない商品がございます。 ※[30MS SIS-V00 ライディラ[カラーA]]以外の商品は全て別売りです。
※Images are examples. Some products may not be compatible, depending on their shapes. ※All products apart from "30MS SIS-V00 RYDIRA [COLOR A]" are sold separately.

注意
お買い上げのお客様へ必ずお読みください。
●本商品の対象年齢は15歳以上です。対象年齢未満のお子様には絶対に与えないでください。
●小さな部品がありますので、小さなお子様が誤って飲み込まないように注意してください。窒息などの危険があります。
●袋を頭からかぶったり、顔を覆ったりしないでください。窒息する恐れがあります。
●尖った部分や鋭い部分がありますので、取り扱いや保管場所に注意してください。思わぬケガをする恐れがあります。

CAUTION
Read the following instructions before use.
• This product is for ages 15 and up. Not suitable for children under this age.
• This product contains small parts. Keep away from small children. Accidentally swallowing small parts may cause choking.
• To avoid suffocation, do not put plastic bags over your face.
• Pay attention to sharp parts and edges. Handle and store them with care to avoid injury.

注意
お買い上げのお客様へ必ずお読みください。
●本商品の対象年齢は15歳以上です。対象年齢未満のお子様には絶対に与えないでください。
●小さな部品がありますので、小さなお子様が誤って飲み込まないように注意してください。窒息などの危険があります。
●袋を頭からかぶったり、顔を覆ったりしないでください。窒息する恐れがあります。
●尖った部分や鋭い部分がありますので、取り扱いや保管場所に注意してください。思わぬケガをする恐れがあります。

CAUTION
Read the following instructions before use.
• This product is for ages 15 and up. Not suitable for children under this age.
• This product contains small parts. Keep away from small children. Accidentally swallowing small parts may cause choking.
• To avoid suffocation, do not put plastic bags over your face.
• Pay attention to sharp parts and edges. Handle and store them with care to avoid injury.

はじめによく読もう!
Please read before building!

（組み立てる時の注意）
●組み立てる前に説明書をよく読みましょう。
●部品は番号を確かめ、ニッパーなどできれいに切り取りましょう。
●部品の加工の際の刃物、工具、塗料、接着剤などのご使用にあたっては、それぞれの取扱説明書をよく読んで正しく使用してください。
●塗装には、より安全な「水性塗料」のご使用をおすすめします。
●尖った先端や薄い縁端部に触れながらの組み立てには十分ご注意ください。
※この商品には道具類は入っていませんので、別にご用意ください。

Notes on assembly
• Carefully read the instructions before assembling.
• Check the part numbers, and cut them cleanly with nippers.
• Carefully read the user manuals about how to handle all sharp-edged tools, paints, adhesives, etc. used in assembly, and use them correctly.
• Use of water-based paint is recommended for safety reasons.
• Pay extra attention when handling sharp points and edges.
* Tools are not included.

の線で切りはなします。
Remove at the ----- line.

PARTS LIST

A (PS) B (PS) C (PS) D (PS) E (PS) F (PS)

FP-L1 (PS) FP-L2 (PS) HP-U1・2 (PS)

FP-L4 (PS) FP-L5 (PS)

※説明書中ではHP-Uと表記しています。
*The following parts will be listed as HP-U in the manual.

※本商品は精密加工を施している為、製造工程上、部品形状には多少の差異がございます。
※Minor variations in color and appearance may occur.
※彩色などの外観は、商品個々で多少のパラッキが生じる場合があります。
※クリアパーツの中には、製造工程上気泡が入っているものがありますがご了承ください。
※Intricate processing may create slight variations in the parts during manufacturing.
※Minor variations in color and appearance may occur.
※Bubbles may be present in the clear parts from manufacturing.



はじめてよく読もう!
Please read before building!

（組み立てる時の注意）
●組み立てる前に説明書をよく読みましょう。
●部品は番号を確かめ、ニッパーなどできれいに切り取りましょう。
●部品の加工の際の刃物、工具、塗料、接着剤などのご使用にあたっては、それぞれの取扱説明書をよく読んで正しく使用してください。
●塗装には、より安全な「水性塗料」のご使用をおすすめします。
●尖った先端や薄い縁端部に触れながらの組み立てには十分ご注意ください。
※この商品には道具類は入っていませんので、別にご用意ください。

Notes on assembly
• Carefully read the instructions before assembling.
• Check the part numbers, and cut them cleanly with nippers.
• Carefully read the user manuals about how to handle all sharp-edged tools, paints, adhesives, etc. used in assembly, and use them correctly.
• Use of water-based paint is recommended for safety reasons.
• Pay extra attention when handling sharp points and edges.
* Tools are not included.

の線で切りはなします。
Remove at the ----- line.

PARTS LIST

A (PS) B (PS) C (PS) D (PS) E (PS) F (PS)

FP-L1 (PS) FP-L2 (PS) HP-U1・2 (PS)

FP-L4 (PS) FP-L5 (PS)

※説明書中ではHP-Uと表記しています。
*The following parts will be listed as HP-U in the manual.

※本商品は精密加工を施している為、製造工程上、部品形状には多少の差異がございます。
※Minor variations in color and appearance may occur.
※彩色などの外観は、商品個々で多少のパラッキが生じる場合があります。
※クリアパーツの中には、製造工程上気泡が入っているものがありますがご了承ください。
※Intricate processing may create slight variations in the parts during manufacturing.
※Minor variations in color and appearance may occur.
※Bubbles may be present in the clear parts from manufacturing.

30 MINUTES SISTERS ASSEMBLY TIPS

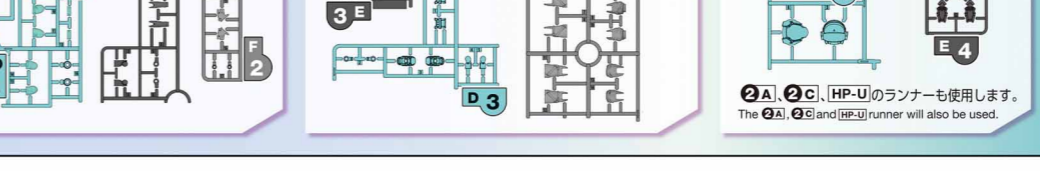
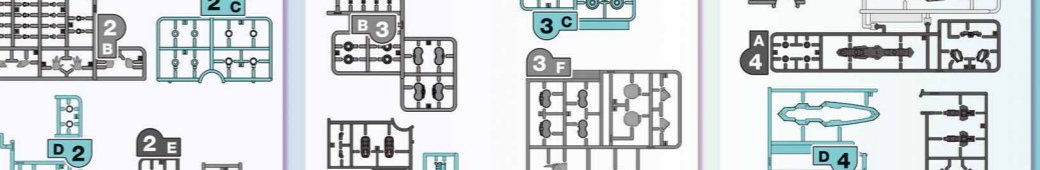
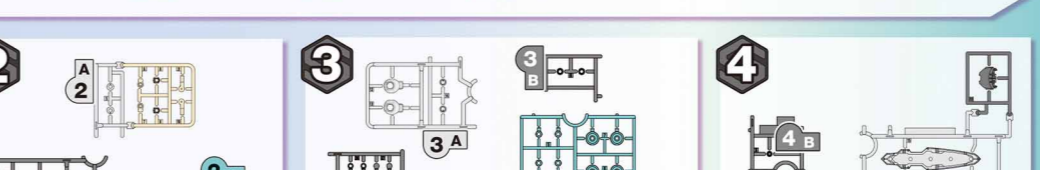
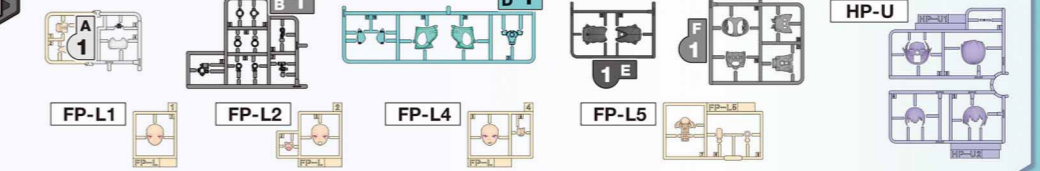
ランナーを折ろう!
Snap apart the runners!

同じ番号で集めよう!
Gather the parts with the same numbers!

左のパーツリストを参考に折ります。
Snap apart the runners as shown in the parts list on the left.

下のリストを参考に集めます。
Gather the parts according to the list below.

各工程ごとにランナーを集めることで、スムーズに組み立てられます。
Gathering the runners for each process will facilitate a smooth assembly.



BASIC INFORMATION

ニッパーなどで、きれいに切り取ってください。
Use modeling nippers to trim the excess runner from each part.

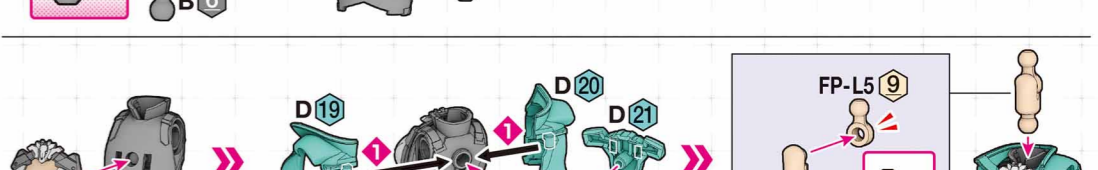
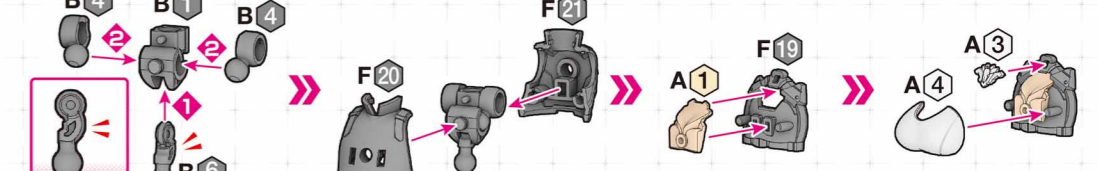
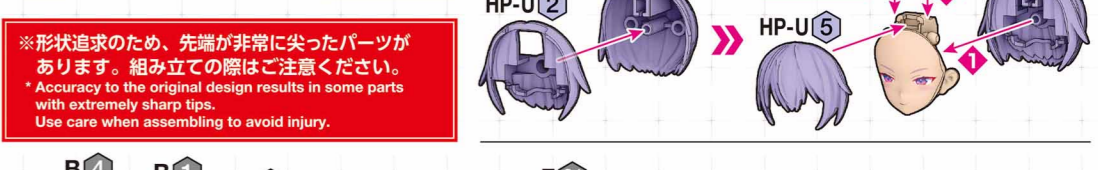
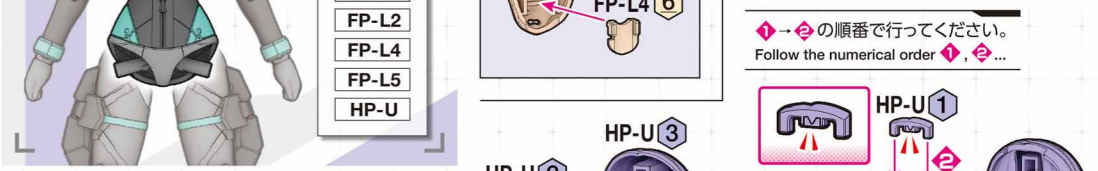
しっかりとめ合わせてください。
Fit the parts together securely.

向きや形状に注意してください。
Make sure that the parts are facing the right ways and in the right positions.

※部品の向きや左右など、イラストをよく見て組み立ててください。
※Refer to the illustrations and pay attention to parts' orientation/direction during assembly.
※形状が似ているパーツがありますので番号を確認し、順番に組み立ててください。
※Some parts may be difficult to distinguish from one another. Check the part numbers and follow the assembly order.



※形状追求のため、先端が非常に尖ったパーツがあります。組み立ての際はご注意ください。
*Accuracy to the original design results in some parts with extremely sharp tips.
Use care when assembling to avoid injury.



こちらのパーツは後の工程で使用します。
These parts will be used in a later step.

1A 1B 1D 1E 1F
FP-L1 FP-L2 FP-L4 FP-L5
HP-U

2 右腕 Right arm

2A 2B 2C 2D 2E 2F

ハンドパーツ Hand parts

2組作る Build two sets.

B14 B20 B22 B18 B16 A F17 F16

※選択します。* Choose one.

左腕 Left arm

D15 D16 D11 A5 E3 D13 E1 D6

ハンドパーツ Hand parts

2組作る Build two sets.

B14 B21 B19 B15 B16 B17 B F16 F17

※選択します。* Choose one.

これらのパーツは全て使いました。 All parts needed from these runners have been used. 2D 2E 2F

これらのパーツは後の工程で使用します。 These parts will be used in a later step. 2A 2B 2C

3 右脚 Right leg

※切り取り注意。* Do not cut.

D4 D2 F9 F14 A14 C6 E8 E7

3A 3B 3C 3D 3E 3F

左脚 Left leg

※切り取り注意。* Do not cut.

F7 F11 A13 F3 D5 D1 D2 D3 E8 E7

※奥までしっかりはめ込みます。* Tightly fit the parts as far as they will go.

F13 F10 B32 F1 F2 C6

※奥までしっかりはめ込みます。* Tightly fit the parts as far as they will go.

4

2A 2C 4A 4B 4D 4E HP-U

これらのパーツは全て使いました。 All parts needed from these runners have been used. 3A 3D 3E 3F

これらのパーツは後の工程で使用します。 These parts will be used in a later step. 3B 3C

E11 E12 B9

※選択します。* Choose one.

アクションベース6 (別売り) ACTION BASE 6 (sold separately)

ヘルメット Helmet

A20 D8 A19 A18 A11

右腕 Right arm

A

左腕 Left arm

B

※選択します。* Choose one.

ヘルメットの取り付け Attaching Helmet Parts

HP-U 4

2B 2C 3B 3C

※角度を変えて、取り付けることができます。* The angle can be adjusted.

ジャケットの取り外し方 How To Remove Jacket

A10 A7 A8 C1 A6 A9 A8 C1

ボード Board

A16 A17 A16 A15 D7

※安定した場所にバランスよく飾ってください。* Please display it on a stable surface and allow the model to stand in a good balance.

※選択します。* Choose one.

アクションベース6 (別売り) ACTION BASE 6 (sold separately)

これらのパーツは全て使いました。 All parts needed from these runners have been used. 2A HP-U 4A 4B 4D 4E

これらのパーツは後の工程で使用します。 These parts will be used in a later step. 2C

フェイスパーツの交換方法 How to Exchange the Face Parts

※シーンに合わせて付け替えてみよう! Swap out face parts to suit the vibe!

※差し替えることができます。* The parts can be exchanged.

腕部 Arms C2 C3 C4

※反対側も同様です。* Same on the opposite side.

※選択します。* Choose one.

脚部 Legs C8

30 MINUTES SISTERS 30MS・30MMシリーズ商品 (別売り) の各武器パーツなどを持つことができます。 Weapon parts from 30MS/30MM products (sold separately) can be equipped.

30 MINUTES MISSIONS

30MM 1/144 eEXM-17 アルト(ホワイト) (別売り) 30MM 1/144 eEXM-17 ALTO [WHITE] (sold separately)

※これらのパーツはで自由にお使いください。* Please feel free to use these parts.

※各2個付属しています。* Includes 2 of each.

※説明は一例です。形状により取り付けられない商品がございます。* Images are examples. Some products may not be compatible, depending on their shapes.

全てのパーツを使いきりました。 All parts have been detached.