



©BANDAI SPIRITS 2019

EXM-X20A LEVINIX (TYPE-A)

近接戦闘に特化したマキシオン軍のエグザマス。同軍のエグザマスであるスピンガ、アザレス、アデールビーが得た戦術データや、他軍から盗取した機体のデータをもとに開発されているため、地球連合軍やバロン軍の機体の歴史や技術も取り込んだハイブリッドな量産機となっている。TYPE-Aはシールド・ダガー・リボルバーなど、発見させたエネルギーを固定させる独自の技術を用いた特殊な武装を携行している。これはアデールビー (TYPE-D) などで試験運用された技術を発展させたものとされている。それそれ汎用性に優れた武装であるが、エネルギー消費も激しく、投入される作戦によって機体個々の装備内容は異なる。

This is a Maxion Force EXAMACS model specialized in close-combat. It was developed based on combat data from EXAMACS such as the Spinato, Spinatia, and Acedry, as well as data from machines captured from other factions, culminating in a hybrid mass-production model that incorporates designs and technology from the Earth Alliance and Balion Forces. The TYPE-A models are equipped with special armaments such as a shield, daggers, and revolver swords that incorporate a unique technology that allows generated energy to be fixed in place. It is believed to be an advanced version of technology tested with models such as the Acedry (TYPE-D). Although the weapons are highly versatile, they consume a large amount of energy, and the loadouts of individual units vary depending on their operations.

30MM EXM-X20A LEVINIX (TYPE-A)

30MM 1/144 EXM-X20A レヴィニクス (TYPE-A)

STORY

地球軌道上に空間転移門(ゲート)が突如出現した「スカイフォール」から数十年が経過していた。未だ世界紛争は至る所で起きているが、ある兵器の誕生が近代戦の戦術を一変させる。拡張型武装及びモジュール統合システム、通称「エグザマス」の登場が関し、世界の軍事バランスを塗り替えた。20XX年、再び、地球軌道上に空間転移門(ゲート)が出現する。ゲートから現れたのは、地球人と似た容姿の惑星バロン人だった。バロン人はエグザマスとよく似た機体「ホルタング」で各国に攻撃を開始。紛争をしていた各国は地球連合軍と結成、地球連合軍とバロン軍の戦いの火蓋が切られた。開戦も経ず、戦いが激化する中、突如出現した新たなゲートから新勢力であるマキシオン軍が襲来。三つ巴の構図となった戦いは熾烈を極めて。その裏では大幅な戦力増強と軍事開発が各軍で進められ、戦場は新たな局面を迎える。



マキシオン軍 Maxion Forces
原軍マキシオンから地球連合軍とバロン軍の戦場に勢力拡大した。第3の勢力。2勢力を遙かに凌ぐ軍事力を保持し、いとも容易く戦場を制圧する。A third force from the planet Maxion that intervened in the war between the Earth Alliance Forces and Balion Forces. Their military power far surpassed that of the other two forces, and they easily took control of the battlefield.

地球連合軍、バロン軍の詳細はこちらをチェック!
30 MINUTES MISSIONS 公式サイト
[https://bandai-hobby.net/30minutes_missions_mecha.html](https://bandai-hobby.net/30minutes_missions)

※この商品には30MM 1/144 EXM-X20A レヴィニクス (TYPE-A) が1セット入っています。それ以外の商品は全て別売りです。取り付け方は一例です。
商品によっては取り付けができない場合がありますのでご了承ください。
※画像と商品とは多少異なる場合があります。ご了承ください。※掲載の画像はイメージです。
※The package contains one set of EXM-X20A LEVINIX (TYPE-A). All other products are sold separately.
※The illustrations are an example. Please note that there may be products which are not included.
※The actual product may vary slightly from the images. Images are for illustrative purposes only.

BANDAI SPIRITS 2025 MADE IN JAPAN

カスタマイズ CUSTOMIZE

機体が完成したら、カスタマイズにチャレンジしよう! 豊富なパーツで自由度の高いカスタマイズが30 MINUTES MISSIONSシリーズの醍醐味だ!

Once the unit is finished, try customizing the kit! 30 MINUTES MISSIONS series kits can easily be customized!

付属のパーツを付け替えてみよう!

Mix and Match the Included Parts!

3mm 穴のハードポイントとCタイプジョイント
3mm HARD POINT HOLES and C-TYPE JOINTS

- 3mm穴のハードポイント
- Cタイプジョイント

※説明は一例です。機体各部に取り付け可能な箇所があります。
※説明は一例です。機体各部に取り付け可能な箇所があります。
※説明は一例です。機体各部に取り付け可能な箇所があります。
※説明は一例です。機体各部に取り付け可能な箇所があります。

様々なパーツを取り付け可能!
Various parts can be attached!

Lv.2 シリーズ別商品のパーツで強化

Upgrade it using parts from different items from the series.

カスタマイズウェポンズ (ファンタジー武装)
CUSTOMIZE WEAPONS (FANTASY WEAPON)

30MM 1/144 eEXM-X40 ight 01
30MM 1/144 eEXM-X40 ight 01

30MM 1/144 オプションパーツセット14 (マルチクロス)
30MM 1/144 OPTION PARTS SET 14 (MULTI CLOTH)

30MMシリーズを 楽しむ秘訣が満載!
It's full of secrets to enjoy the 30MM series even more!

30 MINUTES MISSIONS 公式サイト
<https://bandai-hobby.net/>
[site/30minutes_missions/](https://30minutes_missions/)

30MMを楽しむヒントを公開中!
3分でわかる!? 30MINUTES LABEL
https://manual.bandai-hobby.net/30minicatalog_0.pdf
※FOR CUSTOMERS IN JAPAN ONLY.

警告 (けいこく) WARNING

保護者の方へ 必ずお読みください。
Parents and guardians, read the following instructions before use.

注意 (ちゅうい) CAUTION

●小部品があります。誤飲・窒息の危険がありますので、3才未満のお子様には絶対に与えないでください。
●CHOKING HAZARD - Small parts. Not for children under 3 years.

●緑部が鋭い箇所がありますので、注意してください。
●先端が尖っている箇所がありますので、注意してください。
●部品は番号を確かめ、きれいに切り取りましょう。
●袋を頭からかぶりつたり、顔を覆ったりしないでください。
●窒息する恐れがあります。
●Check part numbers and cut them out neatly.
●To avoid suffocation, do not put plastic bags over your face.

(Notes on assembly)
●Carefully read the instructions before assembling.
●Use of water-based paint is recommended for safety reasons.
●Pay extra attention when handling sharp points and edges.
* Tools are not included.

PARTS LIST パーツリスト

A1 (PS)	A2 (PS)	B1 (PS)	B2 (PS)	C1 (PS)	D1 (PS)	D2 (PS)	JA5 (PS)	PC-7 (PE)

※本商品は精密な加工を施しているため、製造工程上、部品形状には多少の差異がございます。
※クリアパーツの中には、製造工程上気泡が入っているものがありますがご了承ください。
※余ったパーツはお好みまでご自由にお使いください。
* Intricate processing may create slight variations in the parts during manufacturing.
* Bubbles may be present in the clear parts from manufacturing.
* Use the extra parts freely.

各パーツはニッパーなどで、きれいに切り取りましょう。
Use modeling nippers to trim the excess runner from each part.

パーツ同士はしっかりと切らせては、合わせましょう。
Fit the parts together securely.

さらにスムーズな組み立てに挑戦!

Try to aim for an even smoother assembly process!

この図をヒントに組み立ててみよう!
Use this image for hints to assemble the kit!

※30MMシリーズを組み立てたことがある方向けの内容です。
初めに組み立てる方は右ページの組立説明をご覧ください。
* These instructions are for those who have experience assembling 30MM series kits.
* Please follow the instructions on the page on the right if this is your first time.

さらにスムーズな組み立てに挑戦!

Try to aim for an even smoother assembly process!

HEAD UNIT

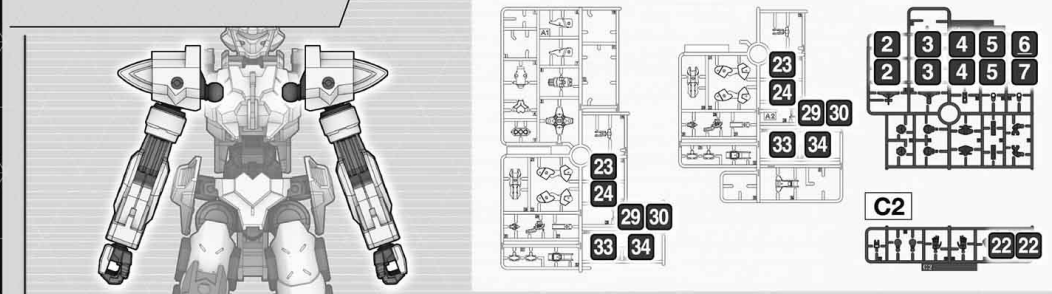
組み立てに必要なるパーツを切り離そう!
Cut off the parts required for the assembly!

※形状が似ているパーツがありますので番号を確認し、順番に組み立ててください。
※形状が似ているパーツがありますので番号を確認し、順番に組み立ててください。
Some parts may be difficult to distinguish from one another. Check the part numbers and follow the assembly order.

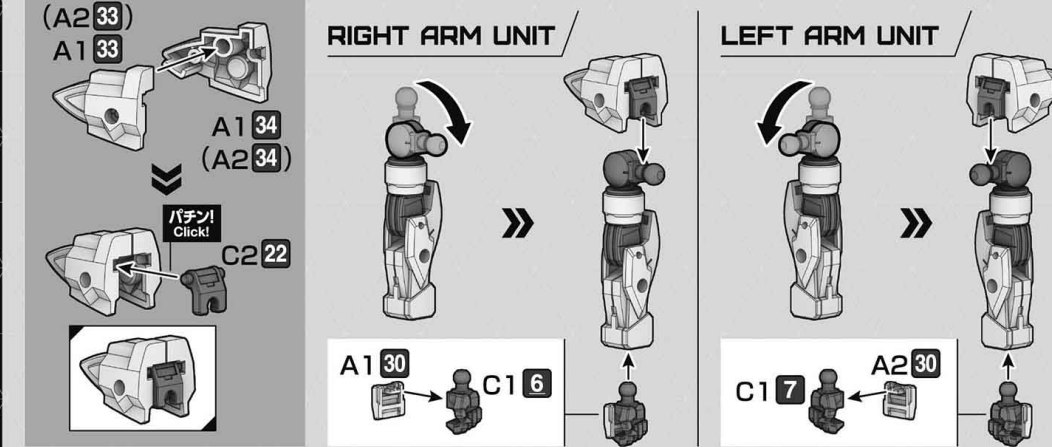
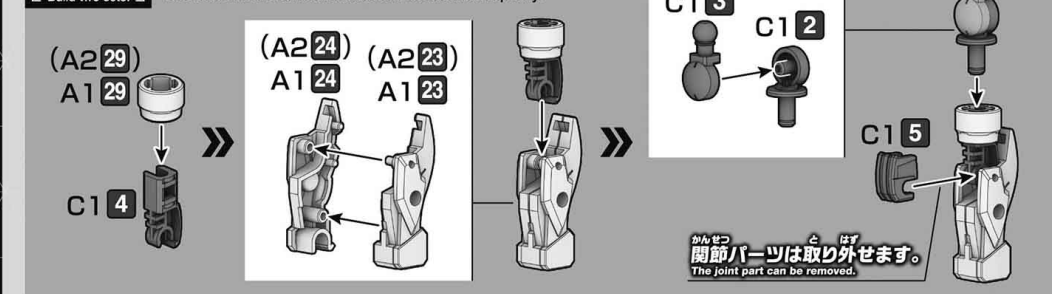
BODY UNIT

5069161

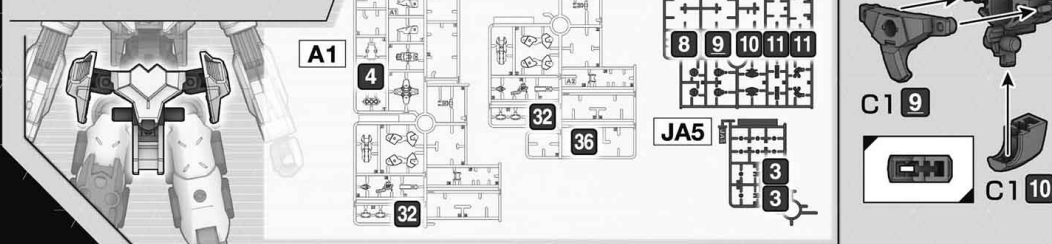
ARM UNITS



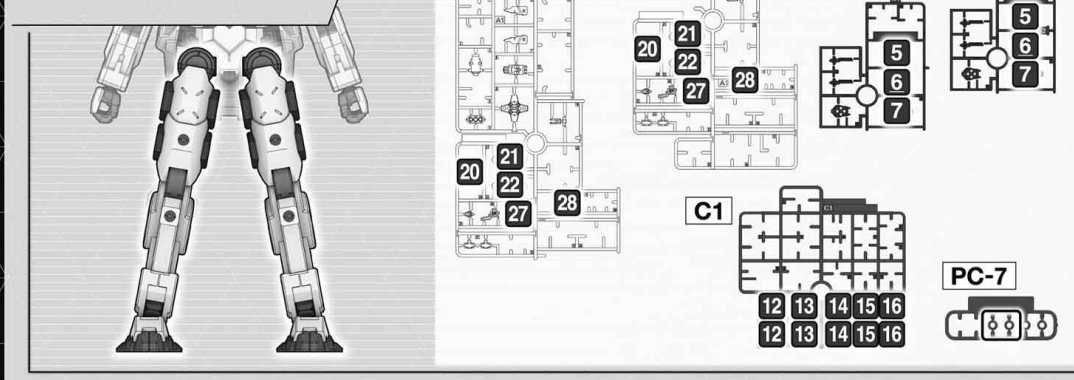
2組作る
Build two sets.
「共通」部分をスピーディに組み立てよう!
Sections with the same structures can be assembled quickly!



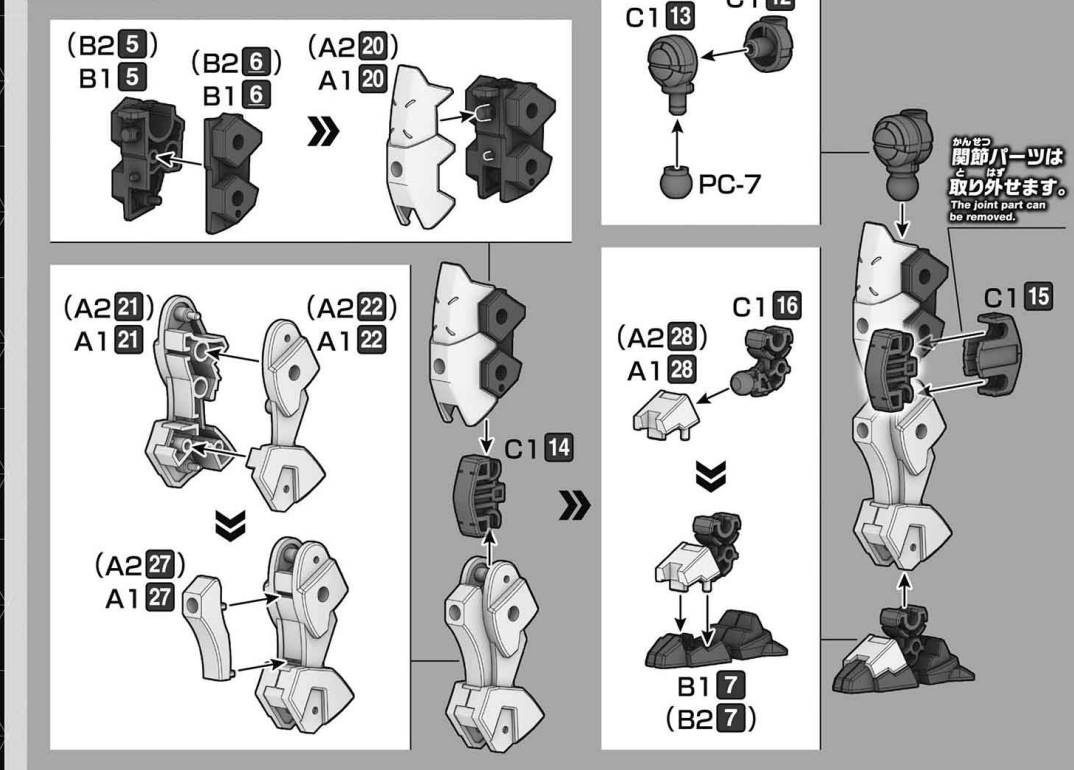
WAIST UNIT



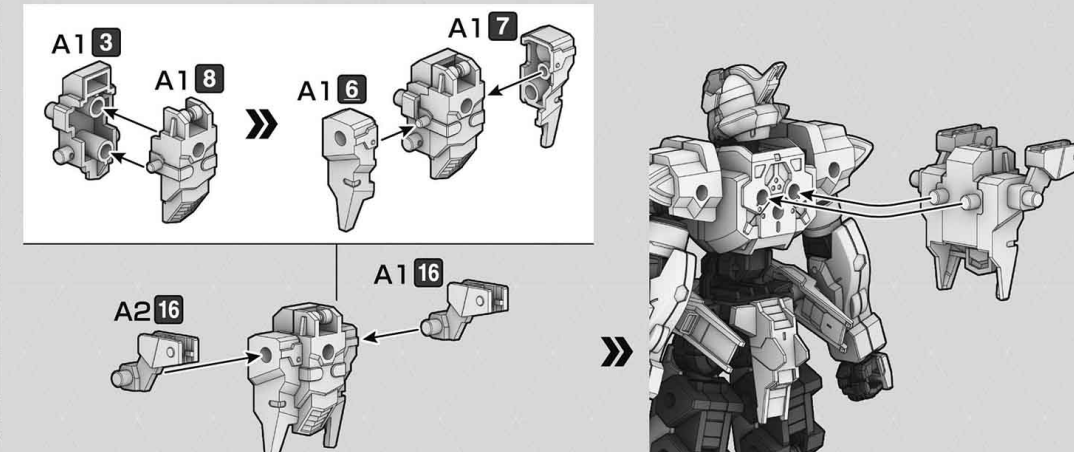
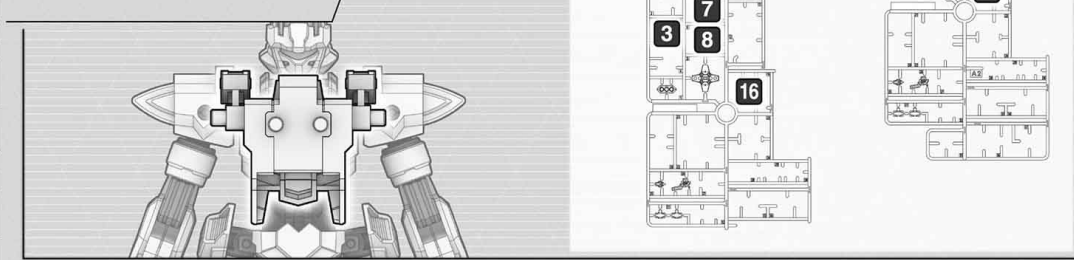
LEG UNITS



2組作る
Build two sets.
「共通」部分をスピーディに組み立てよう!
Sections with the same structures can be assembled quickly!

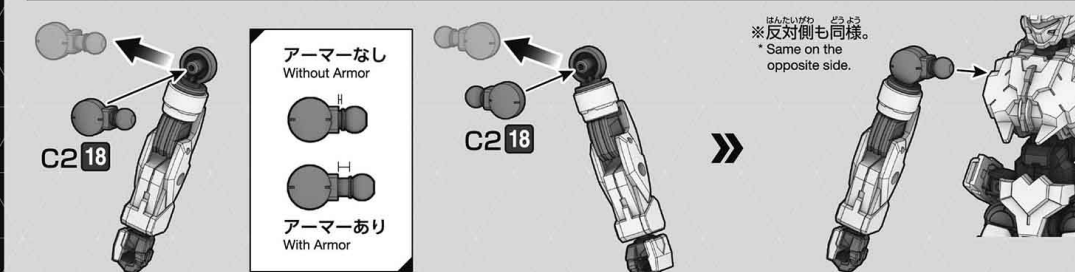
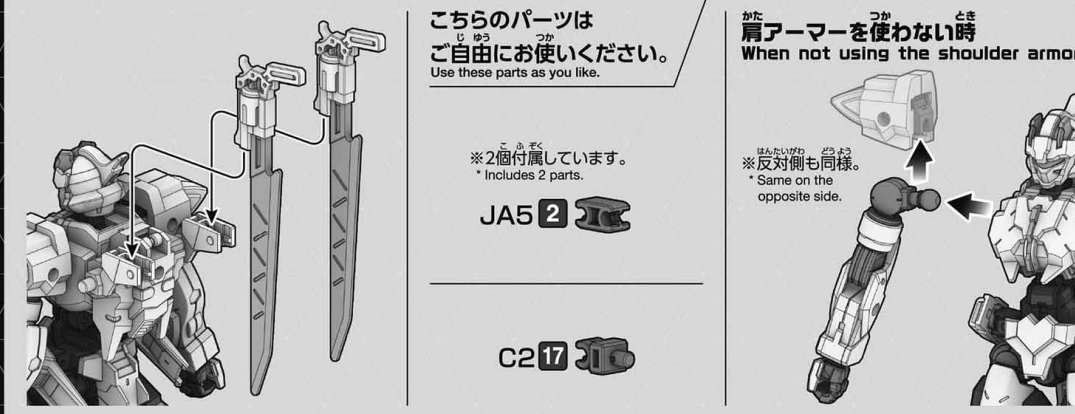
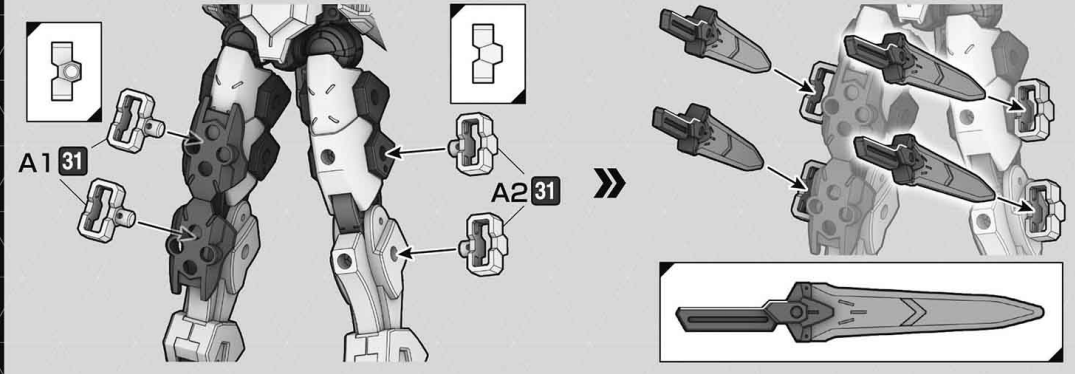
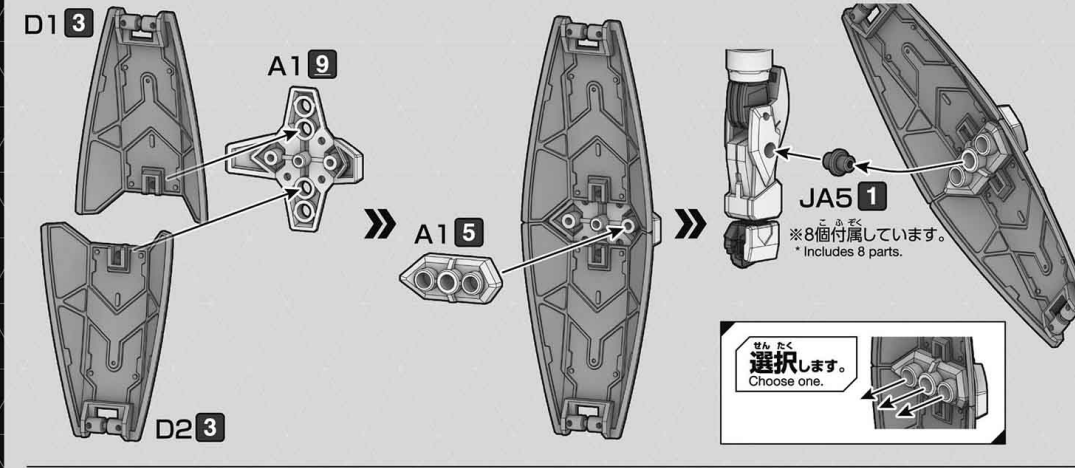
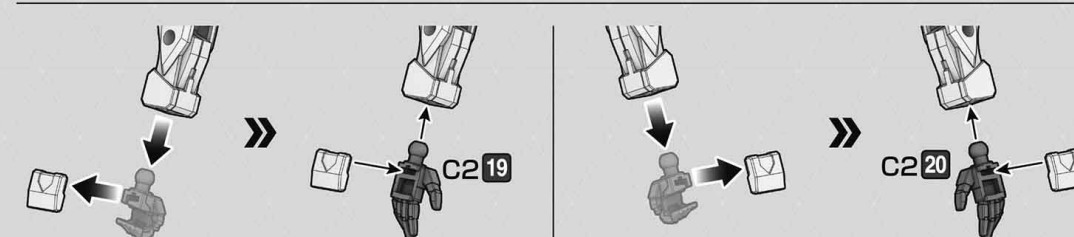
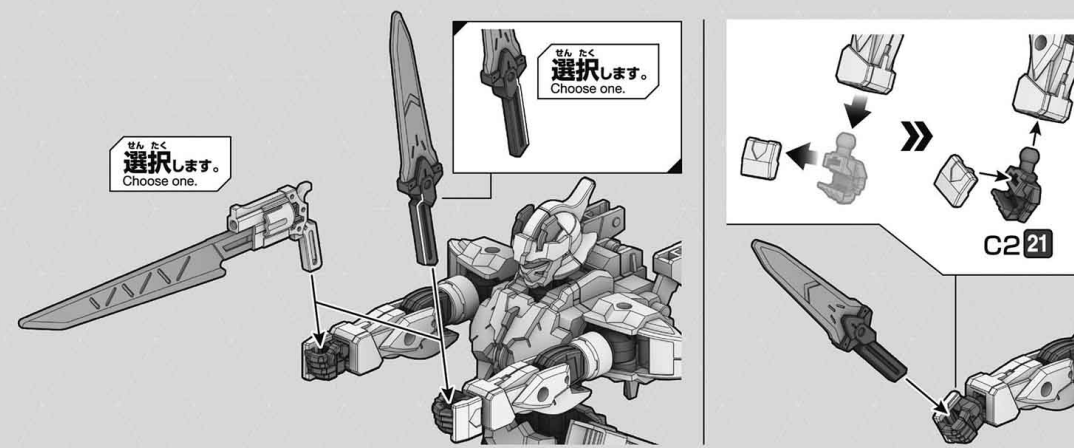
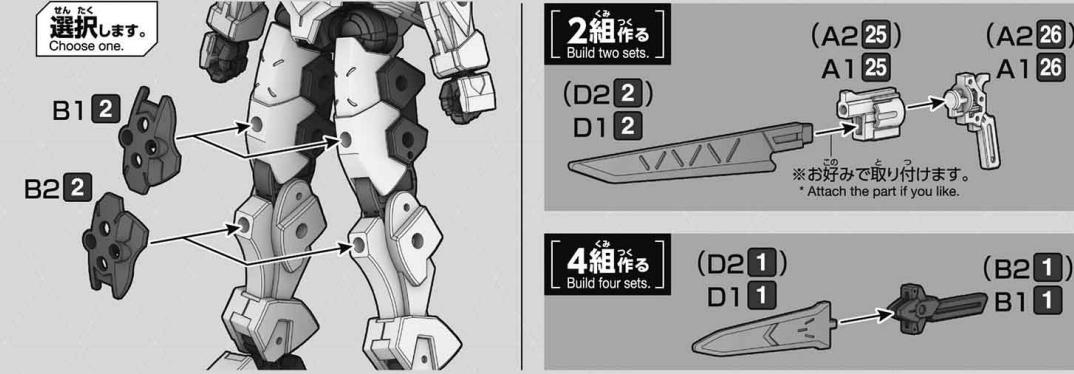
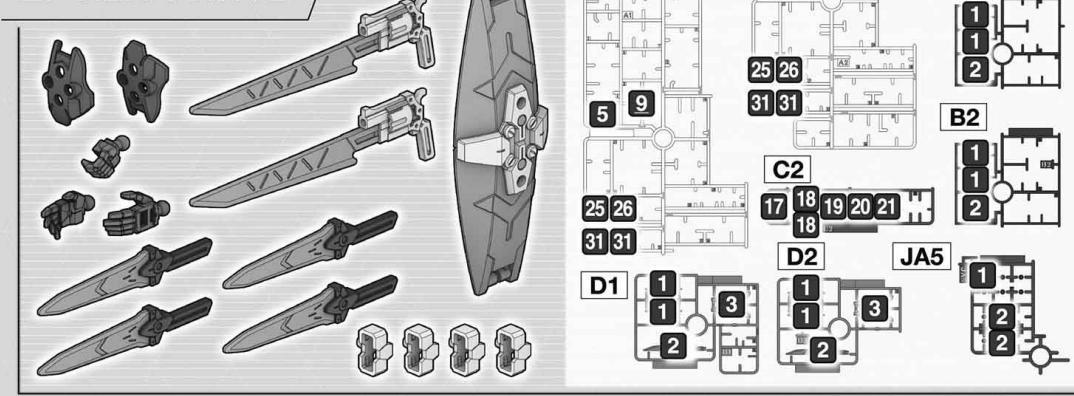


BACKPACK



アクションベース7 (別売り)
ACTION BASE 7 (sold separately)

WEAPONS / OPTION PARTS



こちらのパーツは
ご自由にお使いください。
Use these parts as you like.

肩アーマーを使わない時
When not using the shoulder armor

※2個付属しています。
*Includes 2 parts.

※反対側も同様。
*Same on the opposite side.

アーマーなし
Without Armor

※反対側も同様。
*Same on the opposite side.

アーマーあり
With Armor