©BANDAI SPIRITS 2021
©BANDAI SPIRITS 2019
©BANDAI SPIRITS 2023
Illustration by BUNBUN

30 MINUTES SISTERS

30MS SIS-F01 DILMIA [COLOR B]

30MS SIS-F01 ディルミア[カラーB]

気品にあふれる優美なシスター、
弁の打ちどころがない乗馬さで近寄りがたい雰囲気が、実は気さくで難しみやすい。
二刀の剣術による修得以前能を修業こなる、金色が好き。

She is a SISTER with an elegant and refined presence.
Her flawless proficiency gives her an unapproachable aura, but she is actually friendly and easy to talk to.
She excels in graceful swordsmanship and wields a pair of short swords. She loves the color gold.

ACTIONS

オプションパーツでいろいろな
カスタマイズが楽しめる！
Enjoy various customizations with the optional parts!



https://bandai-hobby.net/site/30minutes_sisters/
最新情報はこちら！▶▶▶
Check for the latest information here!

※この商品には「30MS SIS-F01 ディルミア[カラーB]」1セットふっています。
※画像と商品とは多少異なりますのでご了承ください。 ※掲載の完成品画像は無塗装です。 ※掲載の画像はイメージです。
*This package contains one set of "30MS SIS-F01 DILMIA [COLOR B]".
*The actual product may vary slightly from the images. *The completed product in the image has not been painted. *Images are for illustrative purposes only.

BANDAI SPIRITS 2026

BANDAI HOBBY　BANDAI

5074287

CUSTOMIZE

30 MINUTES LABEL 共通のジョイントでカスタマイズ！

Customize your kits using the 30 MINUTES LABEL's shared joint parts!



※説明は一例です。別ボルより取り付けられない商品がございます。 ※「30MS SIS-F01 ディルミア[カラーB]」以外の商品は全て別売りです。
*Images are examples. Some products may not be compatible, depending on their shapes. *All products apart from "30MS SIS-F01 DILMIA [COLOR B]" are sold separately.

※掲載の完成品画像は一部塗装してあります。
*The completed product in the image has been partially painted.

最新情報が盛りだくさん! 30MS公式サイトに遊びにいこう!

Full of latest information! Visit the official 30MS website!

コンテストでも使用できる
公式背景&素材集!4コマ漫画
「30MS AROUND」も載める!
Official backgrounds that can be used for contests and the "30MS AROUND" four-panel comics are available on the website!

私に合わせいそな
ファンタジー風もあるぞ!
Fantasy-like ones are available for those who that would suit me!

https://bandai-hobby.net/site/30ms/story_comics/

*ここに載っている情報は 2026 年 10 月現在のものです。
*The information is current as of October, 2026.

30 MINUTES LABEL ZONE に行こう!

Visit the 30 MINUTES LABEL ZONE!

30 MINUTES LABEL の公式シップがオープン! 30ML ZONE 限定商品も展開中!
An official 30 MINUTES LABEL Store has opened! 30ML ZONE limited-edition items are also available!



豊富な品ぞろい!
ありがとうだね!
I'll tell you!It have many exciting acquisitions!

https://bandaimerch-en.co.jp/official_shop/30-minutes-label-zone/

⚠ 注 意

お買い上げのお客様へ 必ずお読みください。

●本商品の対象年齢は15才以上です。対象年齢未満のお子様には絶対に与えないでください。
●小さな部品がありますので、小さなお子様が誤って飲み込まないように注意してください。壁紙などの危険があります。
●袋を頭からかぶったり、顔を覆ったりしないでください。窒息する恐れがあります。
●尖った部分や鋭い部分がありますので、取り扱いや保管場所に注意してください。思わぬケガを負う恐れがあります。

⚠ CAUTION

Read the following instructions before use.

- This product is for ages 15 and up. Not suitable for children under this age.
- This product contains small parts. Keep away from small children. Accidentally swallowing small parts may cause choking.
- To avoid suffocation, do not put plastic bags over your face.
- Pay attention to sharp parts and edges. Handle and store them with care to avoid injury.

〈組み立てる時の注意〉

●組み立てる前に説明書をよく読みましょう。
●部品は番号を確かめ、ニッパーなどできれいに切り取りましょう。
●部品の加工の際の刃物、工具、塗料、接着剤などのご使用にあたっては、それぞれの取扱説明書をよく読んで正しく使用してください。
●塗装には、より安全な「水性塗料」のご使用をおすすめします。
●尖った先端や薄い縁端部に触れながらの組み立てには十分ご注意ください。
※この商品には道具類は入っていませんので、別にご用意ください。

<Notes on assembly>

- Carefully read the instructions before assembling.
- Check the part numbers, and cut them cleanly with nippers.
- Carefully read the user manuals about how to handle all sharp-edged tools, paints, adhesives, etc. used in assembly, and use them correctly.
- Use of water-based paint is recommended for safety reasons.
- Pay extra attention when handling sharp points and edges.

* Tools are not included.

はじめによく読もう!
Please read before building!


ディルミア
DILMIA

------ の線で切りはなします。
Remove at the ------ line.

PARTS LIST

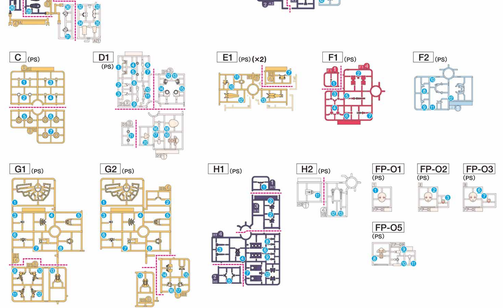

※本商品は精密な加工を施している為、製造工程上、部品形状には多少の差異がございます。 * Intricate processing may create slight variations in the parts during manufacturing.
※彩色などの外観は、商品間で多少のバラツキが生じる場合があります。 * Minor variations in appearance, including color, may occur.
※クリアパーツの中には、製造工程上気泡が入っているものがありますがご了承ください。 * Bubbles may be present in the clear parts from manufacturing.
※余ったパーツは必ずさご自由に お使いください。 * Use the extra parts freely.

— 30 MINUTES SISTERS ASSEMBLY TIPS —

ランナーを折ろう!
Snap apart the runners!



左のパーツリストを参考に折ります。
Snap apart the runners as shown in the parts list on the left.

同じ番号で集めよう!
Gather the parts with the same numbers!

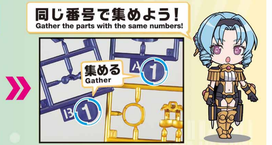

下のリストを参考に集めます。
Gather the parts according to the list below.

各工程ごとに「使ररランナーを集める」ことで、スムーズに組み立てられます。
Gathering the runners for each process will facilitate a smooth assembly.

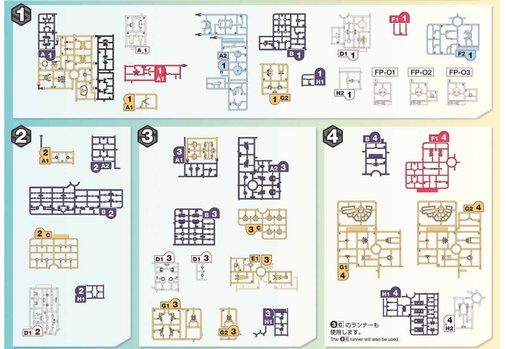

●BASIC INFORMATION



ニッパーなどで、きれいに切り取ってください。
Use modeling nippers to trim the excess runner from each part.

しっかりはめ合わせてください。
Fit the parts together securely.

向きや形状に注意してください。
Make sure that the parts are facing the right ways and in the right positions.

※部品の向きや左右など、イラストをよく見て組み立ててください。
※形状が似ているパーツがありますので番号を確認し、順番に組み立ててください。
* Refer to the illustrations and pay attention to parts' orientation/direction during assembly.
* Some parts may be difficult to distinguish from one another. Check the part numbers and follow the assembly order.




2
右腕
Right arm
❷ A1
❷ A2
❷ B
❷ C
❷ D1
❷ H1
※切り取りに注意。
* Cut out carefully.
ハンドパーツ
Hand parts
2組作る
Build two sets.
※選択します。
* Choose one.
左腕
Left arm
3
右脚
Right leg
❸ A1
❸ A2
❸ B
❸ C
❸ D1 (×2)
❸ E1 (×2)
❸ G1
❸ G2
❸ H1
※きれいに切り取ります。
* Cut out cleanly.
左脚
Left leg
※奥までしっかりはめ込みます。
* Tightly fit the parts as far as they will go.
ノーマルモード完成！
Normal mode complete!
❸ D1 (×2) ❸ G1
❸ G2 ❸ H1
❸ A1 ❸ A2 ❸ B ❸ C
4
アームドモード
Armed mode
❹ C
❹ B
❹ F1
❹ G1
❹ G2
❹ H1
❹ H2
※選択します。
* Choose one.
※こちらの箇所は 30MMシリーズ各機体のバックパックに対応しています。
* This part is compatible with backpacks from 30MM series units.
30MM 1/144 eEXM-17 アルト［ホワイト］(別売り)
30MM 1/144 eEXM-17 ALTO [WHITE] (sold separately)
アクションベース6 (別売り)
ACTION BASE 6 (sold separately)
©BANDAI SPIRITS 2019
アームドモード
Armed mode
※きれいに切り取ります。
* Cut out cleanly.
※G1❶は下の図の様に切り取ります。
* Cut G1❶ as shown below.
※G2❶は下の図の様に切り取ります。
* Cut G2❶ as shown below.
※切り取りに注意。
* Cut out carefully.
※部品の向きに注意してください。
* Please pay attention to the way parts face when assembling.
※切り離します。
* Cut here.
※反対側も同様。
* Same on the opposite side.
※7箇所同様に動かします。
* Move all seven parts in the same way.
※反対側も同様。
* Same on the opposite side.
※反対側も同様。
* Same on the opposite side.
※差し替えます。
* Exchange the parts.
アームドモード完成！
Armed mode complete!
こちらのパーツは全て使いました。
All parts needed from these numbers have been used.
こちらのパーツは後の工程で使用します。
These parts will be used in a later step.
❹ B ❹ F1 ❹ G1
❹ G2 ❹ H1 ❹ H2
❸ C
❶ A2 ❶ D1 ❷ A ❷ A2 ❷ C ❸ A1 ❸ A2 ❸ B ❸ C ❹ A2 ❹ E1 (×2) FP-05
フェイスパーツの交換方法
How to Exchange the Face Parts
※アームドモードも同様です。
* Same for Armed mode.
シーンに合わせて付け替えてみよう！
Swap out face parts to suit the vibe!
ヘアスタイルパーツ
Hair style parts
※30MS一部キャラクター(別売り)の胸部パーツを取り付けることができます。
* 30MS Chest parts of some characters (sold separately) can be attached.
30MS SS-G00 ［ジュッドカラーA］(別売り)(広告用パーツ)
30MS SS-G00 RISHETTA [COLOR A] (sold separately) chest parts
※反対側も同様。
* Same on the opposite side.
※差し替えることができます。
* The parts can be exchanged.
胸部
Arms
脚部
Legs
30 MINUTES SISTERS × 30 MINUTES MISSIONS
30MS・30MMシリーズ商品(別売り)の各武器パーツなどを持つことができます。
Weapon parts from 30MS/30MM products (sold separately) can be equipped.
30MM 1/144 eEXM-17 アルト［ホワイト］(別売り)
30MM 1/144 eEXM-17 ALTO [WHITE] (sold separately)
©BANDAI SPIRITS 2019
※掲載は一例です。形状により取り付けられない商品がございます。
* Images are examples. Some products may not be compatible, depending on their shapes.
※選択します。
* Choose one.
C❹ , C❺ は 30MM、30MSシリーズ一部商品のひざパーツに対応しています。
C❹ and C❺ are compatible with knee parts for some 30MM and 30MS series products.
©BANDAI SPIRITS 2019
30MM 1/144 eEXM-17 アルト［ホワイト］(別売り)に付属のひざパーツ
Knee parts included in 30MM 1/144 eEXM-17 ALTO [WHITE] (sold separately)
30MS オプションパーツセット3［メカニカルユニット］(別売り)に付属のひざパーツ
Knee parts included in 30MS OPTION PARTS SET 3 [MECHANICAL UNIT] (sold separately)
※これらのパーツは自由にお使いください。
* Please feel free to use these parts.
※各2個付属しています。
* Includes 2 of each.