HG BUILD CUSTOM

MACHINE RIDER
BUILD DIVERS SUPPORT MECHA

HG マシンライダー
MACHINE RIDER

©創通・サンライズ
©SOTSU・SUNRISE

BANDAI 2018 MADE IN JAPAN

取扱説明書 Instruction manual

GUNDAM.INFO Search
www.gundam.info
バンダイホビーサイトへ www.bandai-hobby.net/
Any fees accrued by your access method and connection to the website are your responsibility.
ホームページへアクセスする際の通信料金は自己負担となります。

BANDAI

⚠警 告（けいこく）

保護者の方へ　必ずお読みください。

●小部品があります。誤飲・窒息の危険がありますので、3才未満のお子様には絶対に与えないでください。

⚠注 意（ちゅうい）

●縁部が鋭い箇所がありますので、注意してください。
●先端が尖っている箇所がありますので、注意してください。
●部品はきれいに切り取り、切り取ったあとのクズは捨ててください。
●袋を頭からかぶったり、顔を覆ったりしないでください。窒息する恐れがあります。

⚠WARNING

Parents and guardians, read the following instructions before use.

●CHOKING HAZARD - Small parts. Not for children under 3 years.

⚠CAUTION

●Pay attention to sharp parts and edges.
●Pay attention to sharp parts. Be careful when handling.
●Cut the necessary parts from the sprue carefully, and discard the remnants.
●To avoid suffocation, do not put the plastic bag over your face.

《組み立てる時の注意》●組み立てる前に説明書をよく読みましょう。●部品は番号を確かめ、ニッパーなどできれいに切り取りましょう。●塗装にはより安全な「水性塗料」のご使用をおすすめします。●尖った先端や薄い縁端部に触れながらの組み立てには十分ご注意ください。

(Notes on assembly)●Carefully read the instructions before assembling. ●Check the part numbers, and cut them cleanly with nippers. ●Use of water-based paint is recommended for safety reasons. ●Pay extra attention when handling sharp points and edges.

組み立て中に使用されているアイコン
Symbols used in instructions

❶ ❶→❷の順番で組み立てる。 Assemble in numerical order ❶, ❷...	・切り取り注意 Do not cut.	・どちらか選んで取り付ける Select a part to attach.	・切り取るところ Cut here.

※部品の向きや左右など、イラストをよく見て組み立ててください。
Refer to the illustrations and pay attention to parts orientation/direction during assembly.

※形状が似ているパーツがありますので番号を確認し、順番に組み立ててください。
Some parts may be difficult to distinguish from one another. Check the part numbers and follow the assembly order.

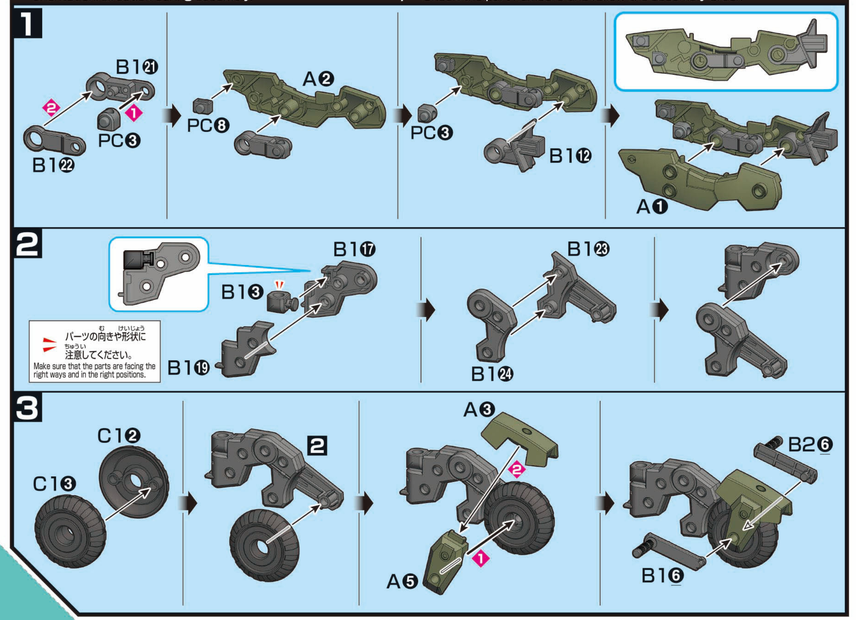

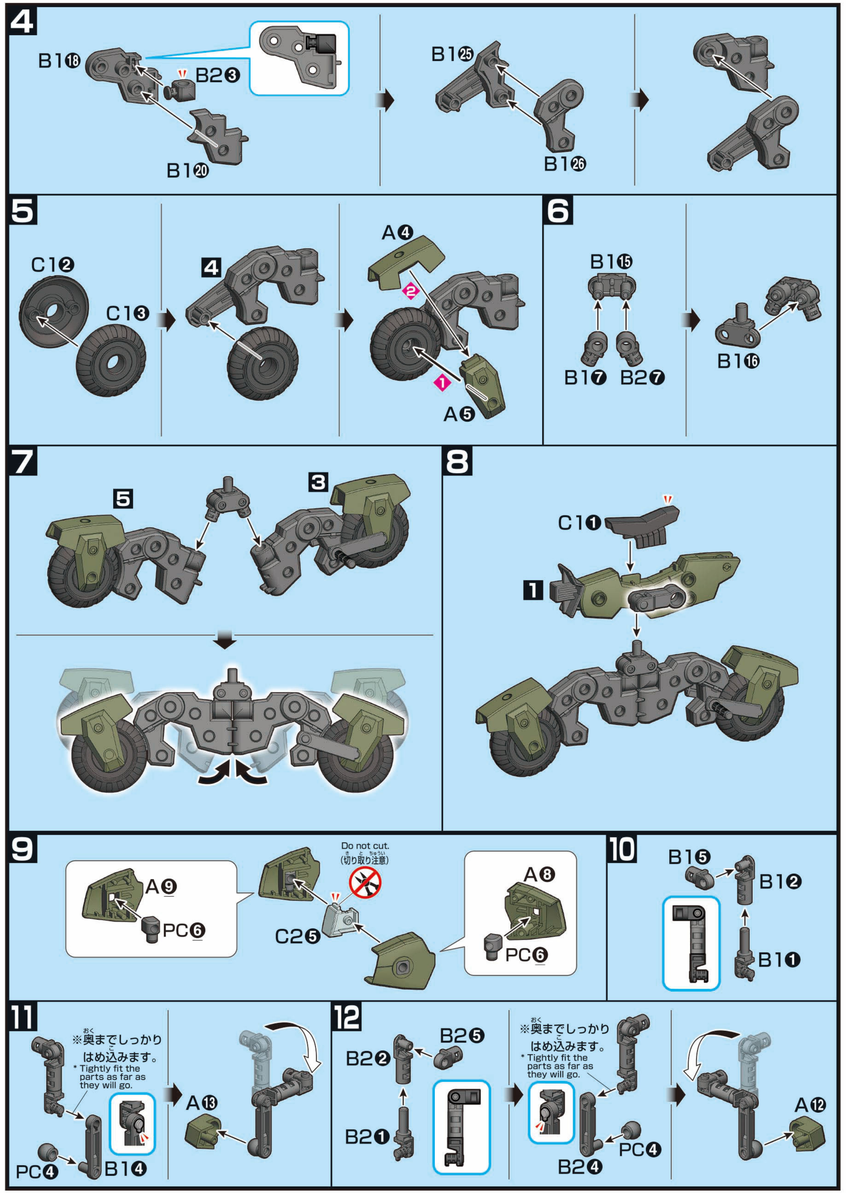

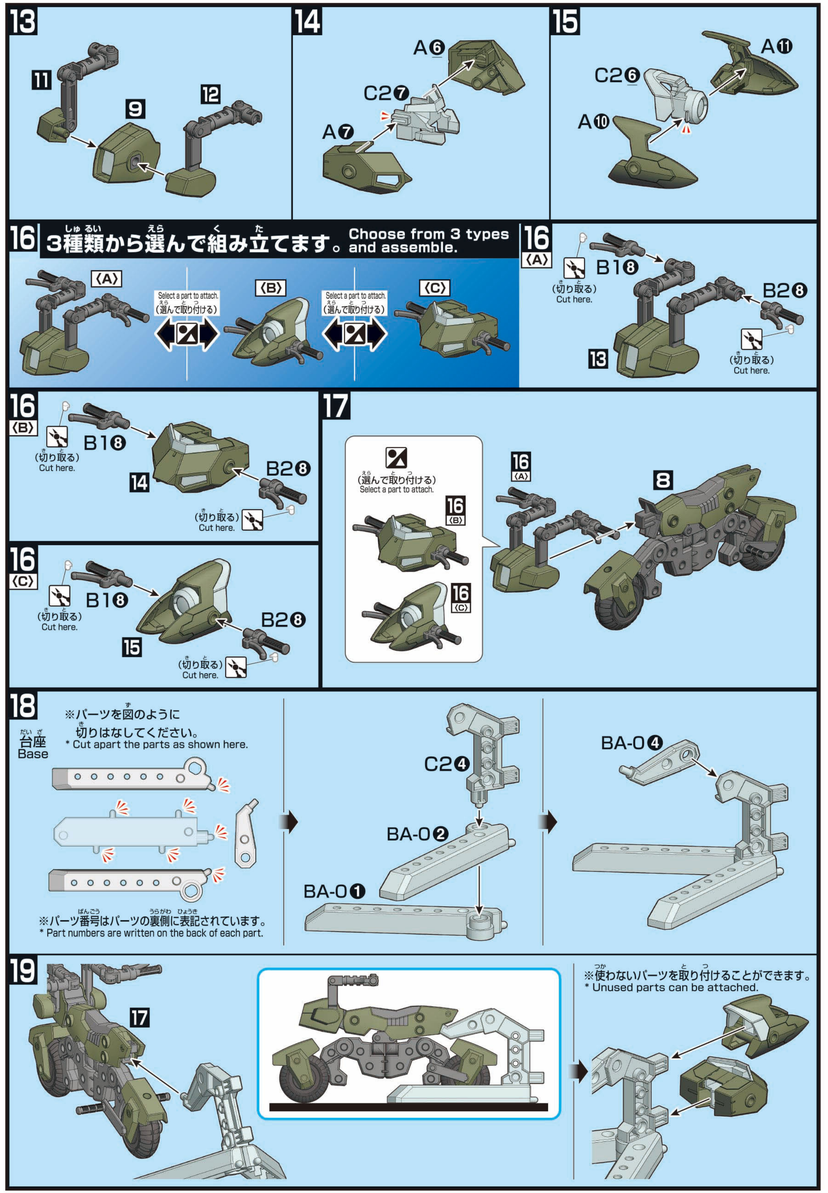

●この商品には、「HG マシンライダー」が1セットのみ入っています。 ●画像と商品とは多少異なりますのでご了承ください。
●This package contains one set of "HG MACHINE RIDER" only. ●The actual product may vary slightly from the images.

別売りのMSに取り付けてみよう!
* Try attaching the MACHINE RIDER to the Mobile Suit (sold separately)!

※説明は一例です。形状により取り付かない商品がございます。 ※画像の完成品は塗装してあります。
* The images show general examples. Some products may not be attached depending on the shape. * The completed product in the image has been painted.

BANDAI Hobby SITE
ビルドダイバーズシリーズと運動したコンテンツを楽しもう!!
Enjoy content linked to the BUILD DIVERS SERIES!!
▶▶▶http://bd.bandai-hobby.net/
※通信費等はお客様のご負担となります。* Fees for Internet connection, etc., are not included.

20

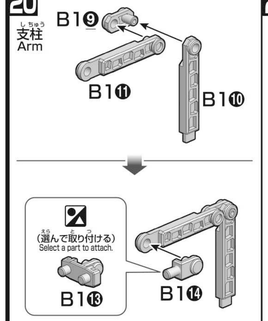

21

推奨商品(別売り) Recommended products(sold separately)
●HGBD ガンダムダブルオーダイバー
●GUNDAM OO DIVER
●Figure-rise Standard BUILD DIVERS ダイバーナミ ※2018年9月発売予定。
●DIVER NAMI * Sale scheduled for September 2018.

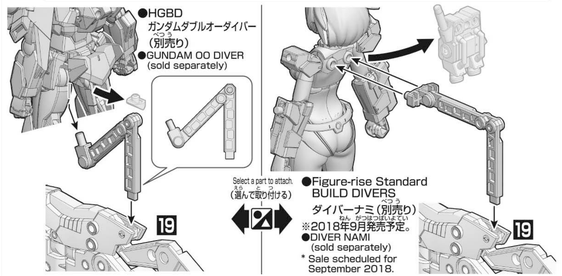

22

※手首を分解し取り付けます。
* Take the wrist apart and attach it.

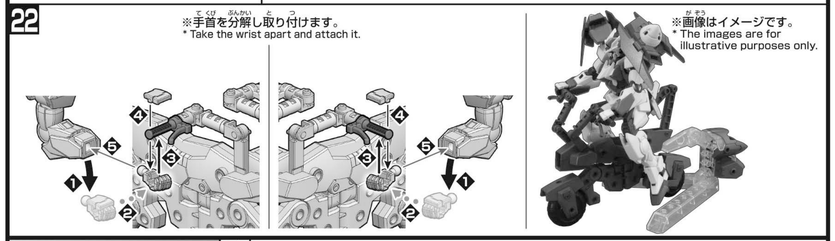

※画像はイメージです。
* The images are for illustrative purposes only.

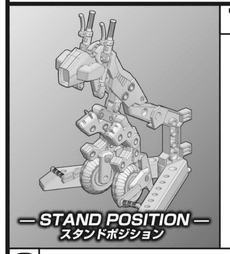

1

※台座と支柱は外しておきます。
* Remove the base and the arm.

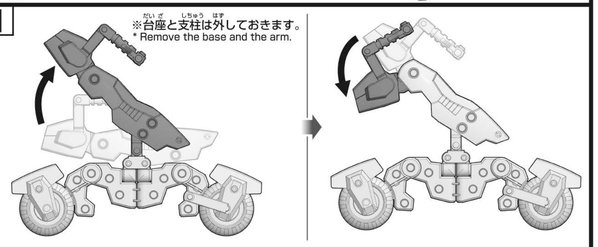

2

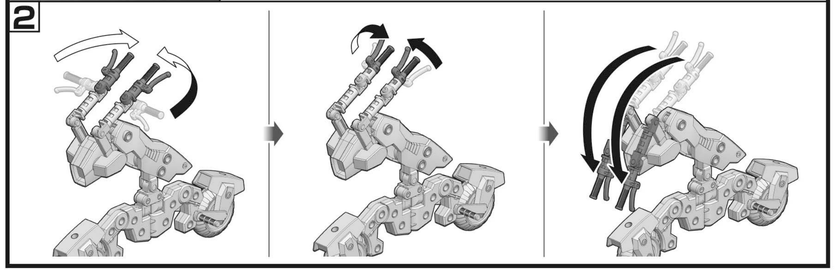

3

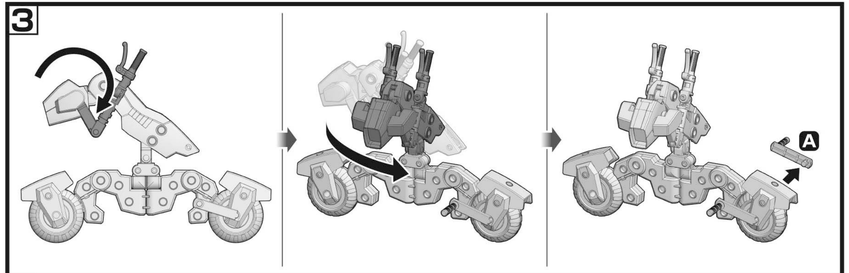

4

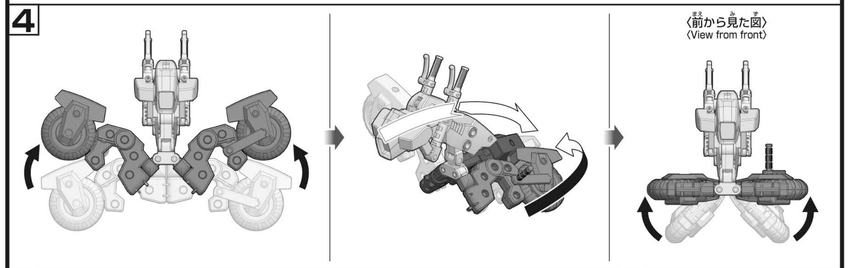

5

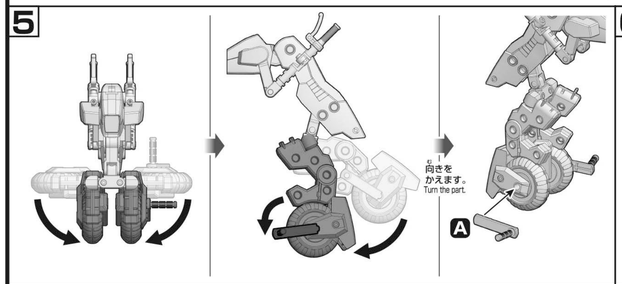

6

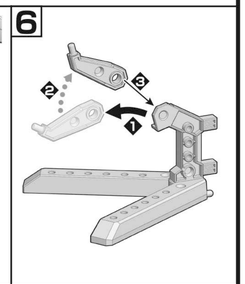

7

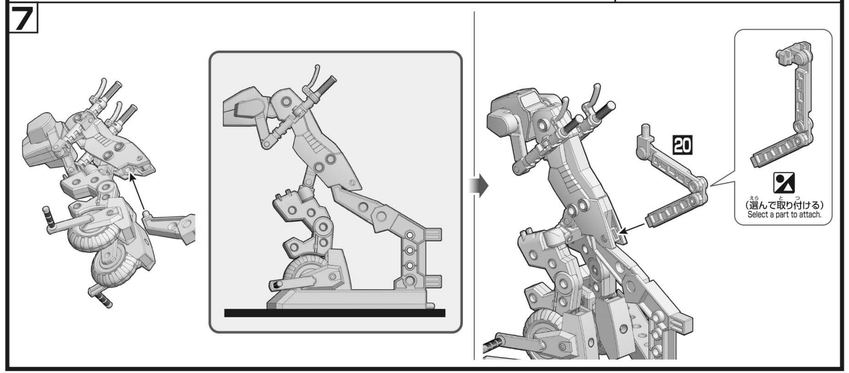

8

●HGBD
ガンダムダブルオーダイバー
(別売り)
●GUNDAM OO DIVER
(sold separately)

●Figure-rise Standard
BUILD DIVERS
ダイバーナミ(別売り)
※2018年9月発売予定。
●DIVER NAMI(sold separately)
* Sale scheduled for September 2018.

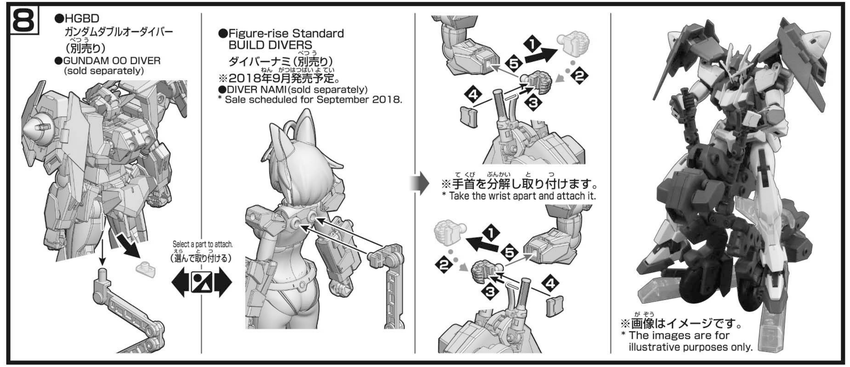

※手首を分解し取り付けます。
* Take the wrist apart and attach it.

※画像はイメージです。
* The images are for illustrative purposes only.

パーツリスト Parts list (✕印は使用しないパーツです。)
✕ indicates parts not needed.

Aパーツ A Parts (PS)

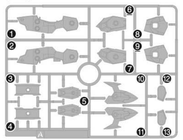

B1パーツ B1 Parts (PS)

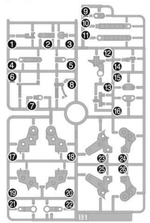

B2パーツ B2 Parts (PS)

C1パーツ C1 Parts (PS)

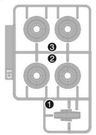

C2パーツ C2 Parts (PS)

BA-0パーツ BA-0 Parts (PS)

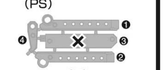

※パーツ番号はパーツの裏側に表記されています。
* Part numbers are written on the back of each part.

〈PC-002〉 (PE)

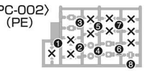

※クリアパーツの中には、製造工程上気泡が入っているものがありますがご了承ください。* Bubbles may be present in the clear parts from manufacturing.

COLOR GUIDE

■ よりリアルに仕上げたい方は、こちらの基本色をご覧ください。
■ 塗装にはより安全な「水性塗料」のご使用をおすすめします。
■ カラー配合は参考値であり、カラーガイドの色は異なる場合があります。

■ For a more life-like finish, refer to the color guide.
■ Use of water-based paint is recommended for safety reasons.
■ The color blending is shown for reference and the actual color may differ from the image.

本体等 グリーン部 Body (Green part)	カーキグリーン(Khaki green) 60% + オリーブグレー(Field gray(2)) 40%
フレーム等 グレー部 Frame (Gray part)	グレー(Gray) 90% + ブラック(Black) 10%
タイヤ等 ブラック部 Tire (Black part)	ブラック(Black) 100%

※ここに掲載している情報は2018年8月現在のものです。 * The information is current as of August, 2018.