⚠ 警告（けいこく）

保護者の方へ　必ずお読みください。

●小部品があります。誤飲・窒息の危険がありますので、3才未満のお子様には絶対に与えないでください。

⚠ 注 意（ちゅうい）

●鋭部が鋭い箇所がありますので、注意してください。
●先端が尖っている箇所がありますので、注意してください。
●部品はきれいに切り取り、切り取ったあとのクズは捨ててください。
●袋を開けるかぶったり、顔を覆ったりしないでください。窒息する恐れがあります。

組み立て中に注意する箇所　1 ・シールの番号

・取り組む取り付けるパーツ　・対象に対しパーツを取り付ける　・異色で注意して取り付ける　×2 ・同じ部品を2個作ります　・前に組み立てます　・どちらかを選んで取り付ける　・別説明書によって組みます

パーツリスト（×印は使用しないパーツです。）

Aパーツ（スチロール樹脂：PS）
Bパーツ（スチロール樹脂：PS）
Cパーツ（スチロール樹脂：PS）
D1パーツ（スチロール樹脂：PS）
Gパーツ（スチロール樹脂：PS）
Eパーツ（スチロール樹脂：PS）
EF1パーツ（スチロール樹脂：PS）
〈PC-002〉（ポリエチレン：PE）
〈PC-7〉（ポリエチレン：PE）
Hパーツ（スチロール樹脂：PS）
Iパーツ（スチロール樹脂：PS）
Jパーツ（スチロール樹脂：PS）

※クリアパーツの中には、製造工程上気泡が入っているものがありますがご了承ください。

●ホイルシール……1

きれいに切り取ろう

首部品はニッパーなどで、きれいに切り取りましょう。

しっかり取り付けよう

PC部品は軟質素材のため、つぶさないように取り付けましょう。

《組み立てる時の注意》

●組み立てる前に説明書をよく読みましょう。
●部品は番号を確かめ、ニッパーなどできれいに切り取りましょう。
●塗装により安全な「水性塗料」のご使用をおすすめします。

※部品の向きや左右など、イラストを良く見て組み立ててください。

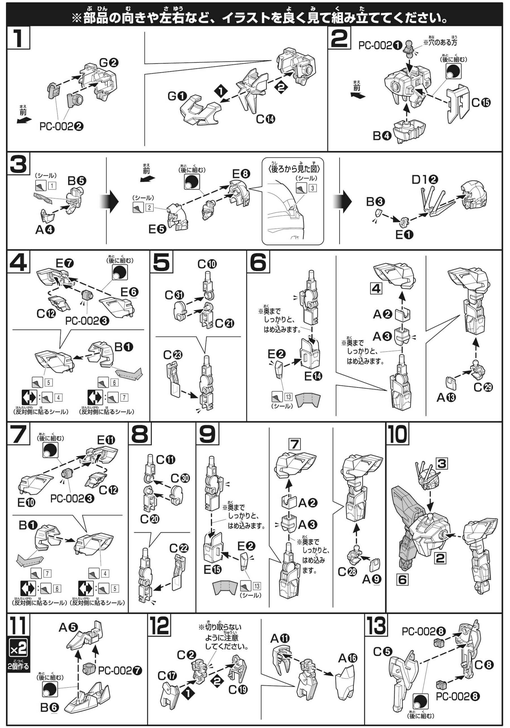



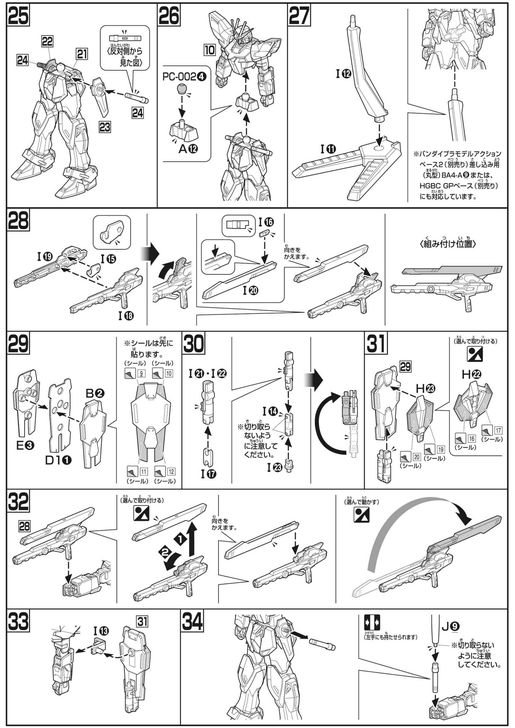

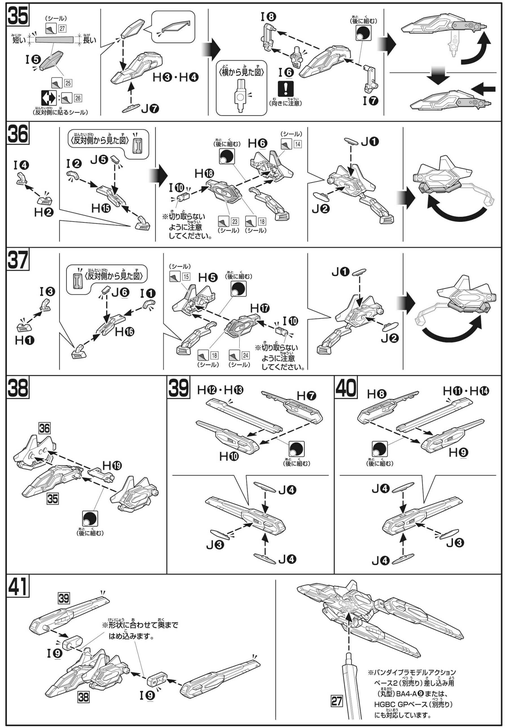

WEAPONS

▲ライフルの銃身は様々な形状に変形。

▲粒子吸入口の開閉状態をパーツの差し替えで再現。

1 スタービームライフル
可動式の銃身を持つ、シールドの接続アームと連結することで磁吸したエネルギービームに転用可能だ。

2 アブソーブシールド
新たにブラフスキー粒子の技術を使用したシステムを搭載したシールド。敵のビーム攻撃などを吸収する。

3 ビームサーベル
腰に装着された格闘戦用の武器。抜き放つとビームの刃が発生する。ガンダムに標準的に採用されている。

4 バルカン
頭部の小型実体弾砲。威力はかなり弱いが、連射性があり、接近するミサイルを打ち落とすなどに使用。

COLOR GUIDE

※メタリックルに比上げたいカラー。
※カラー配合は参考程度であり、図像とカラーガイドの色は異なる場合があります。

本体用	配色・主・シールド用	武装・関節用	機関部	アンテナ・シールド用	カメラアイ用	腰センサー用	ユニバーズ-ブスター・キャノン	シールド内部
ホワイト (100%)	ガンメタリック (100%)	グレー (90%) ・ブラック (10%)	インディブルー (80%) ・ホワイト (40%) ・ブルーイング	イエロー (70%) ・ホワイト (30%) ・オレンジイエロー (少量)	ベータグリーン (50%) ・エメラルドグリーン (50%)	ホワイト (70%) ・すみれ白 (15%) ・スカイブルー (15%)	オレンジイエロー (100%) ・ホワイト (少量)	ホワイト (60%) ・ブルーグレー (25%) ・すみれ白 (15%)

※表記には、より安全な「水性塗料」の使用を推奨しております。

BUILD FIGHTERS ONE POINT TECHNIC
別売りのHGシリーズと組み替えが可能！

©創通・サンライズ

▶別売りのHGBC(ユニバーズブースター ブラフスキーパワードパート)の異色レッドフェイズパーツを使って、劇中の形態を再現しよう！

▲ユニバーズブースターの「ボンバー」をエンジンパーツに使用。

▲ユニバーズブースターは一部のHGシリーズにも接続が可能です。

LINE UP

■ 最後に発売とは多少異なりますのでご了承ください。最後の発売日は未定となっております。 ●一部の商品はHGBC (ビルドベース)、パンダノアでもガムアシュンバース2 (に)に対応だけ を使用しています。
●この商品には、「HGBF スタービルドストライクガンダム ブラフスキーウィング」が1体のみとなっています。 そこで現場にいる有無は2014年1月現在のものです。

©創通・サンライズ

STAR BUILD STRIKE GUNDAM PLAVSKY WING
BUILD FIGHTER SEI IORI CUSTOM MADE MOBILE SUIT

スタービルドストライクガンダム ブラフスキーウィング

型式番号：GAT-X105B/ST
全高：17.7m
重量：90.1t

※機体データは劇中のビルダーが考えた数値です。
※データは劇中の設定です。

世界大会に参加するガンプラの多くが、ブラフスキー粒子の特性を機体性能に組み込んでいる。それら強敵と戦うために、セイは、持てる技術のすべてを注ぎ込んで作り上げたビルドストライクの進化機体。最大の特徴はブラフスキー粒子を攻防に利用できることにある。シールドは敵のビーム攻撃を吸収し蓄えることができ、ライフルはそのパワーを攻撃に転用することが出来る。また、機動面でも、ブラフスキー粒子の技術を使用しており、特定の条件は必要とするが、これまでのガンプラとは次元の違う高い性能を引き出すことが可能となっている。

イオリ・セイ

数多くのガンプラバトルを重ねたことで、セイもレイジも大きく成長している。特に「初の頃」にユニウセンタツヤとのバトルは、二人を大きく成長させることになった。はじめはガンプラに興味が無かったレイジも、セイと共に世界大会を目指すために、ファイターとして日々の努力を重ねている。セイもブラフスキー粒子の特性を理解し、ガンプラに組み込むなど、世界大会に向けて大きく進化したガンプラを作り出すようになっている。

レイジ

1/144 スタービルドストライクガンダム ブラフスキーウィング

BANDAI 2014 MADE IN JAPAN ●この商品には、「HGBF スタービルドストライクガンダム ブラフスキーウィング」が1体のみとなっています。

0185150

STAR BUILD STRIKE GUNDAM PLAVSKY WING
CUSTOMIZE PLAN

©創通・サンライズ

MATERIAL GUNPLA

HGBF ビルドストライクガンダム フルパッケージ

■ビルドストライクガンダム フルパッケージ「機動戦士ガンダムSEED」の主人公機ストライクを改造した機体。背中にビルドブースターが合体している。機動力に優れるが操縦が難しい機体だった。

従来のガンプラの概念にとらわれない、新新なギミックを数多く搭載。果てしない可能性を秘めた、新次元のガンプラである。

BEAM WING

HG デスティニーガンダム　HG ロゴンガム

■光の翼を持つMS　光の翼は、様々な特殊エネルギーの副産物として形成される場合が多い。デスティニーガンダムは推力に光圧を利用したヴァリアブル・リュミエールの技術が転用されており、高速機動時に巨大な光の翼が出現する。ロゴンガムは神経から大量に放出されるDNA粒子(「DNフェザー」)として光の翼状になる。また、光の翼は、圧倒的な存在の象徴として戦意的に敵を威圧するなど、相手にとってのメンタルダメージの効果も持つ。

OVER TECHNOLOGY

HG ストライクフリーダム　HG ウラヌス/アクア

■特殊粒子を利用するMS　ガンダムの世界では、様々な特殊粒子を利用した動力機関が存在する。ガンダムエクシアの「GNドライヴ」、V2ガンダムのミノフスキードライブ」等、いずれもその時代の水準を超えた強力なエネルギーを生み出す事ができる。このような設定からも、ビルドブラフスキー粒子に着目し事は必然と言えるだろう。

BUILD CUSTOM!

本機は、あらゆる戦場でその能力を発揮できるように組み上げられている。これはバトルフィールドの機類だけでなく、世界大会が採用している多彩な競技にも関係している。セイは、機体の基本性能を押し上げ、さらにライフル、シールドの基本装備にブラフスキー粒子の技術を応用した独自システムを採用することで、極限までその性能を引き上げた。まさに世界大会のためのガンプラであり、どんな敵とどんな競技を争うことになっても勝ち抜くのだ。

ユニバースブースター

ビルドブースターの機能を強化したもの。基本的な役割は変わっておらず、背部に合体することで機体のパワーと機動性をアップさせる。また、分離して独立したサポートマシンとして運用できるのも特徴だ。一方で、ブラフスキー粒子の技術を導入したことで、翼はなくなり、代わりにブラフスキー粒子による光の翼を発生させられるようになった。これは本機の最も進化した部分でもあり、戦いに大きな影響を与えることになる。

ACTION

光の翼はフレキシブルに可動し、躍動感ある動きを再現可能。

スタービームキャノン

ユニバースブースターの主砲。機体と2接続アームがよりフレキシブルになり簡単が付けやすくなった。

GIMMICK
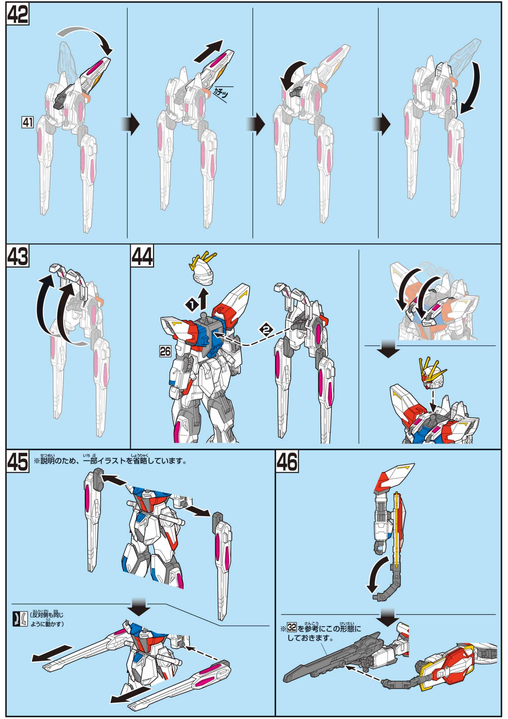
ライフルとシールドの連結ギミックを再現。