⚠ 警告（けいこく）

保護者の方へ　必ずお読みください。

- ●小部品があります。誤飲・窒息の危険がありますので、3才未満のお子様には絶対に与えないでください。

⚠ 注意（ちゅうい）

- ●鋭角が鋭い箇所がありますので、注意してください。
- ●先端が尖っている箇所がありますので、注意してください。
- ●部品はきれいに切り取り、切り取ったあとのクズは捨ててください。
- ●袋を頭からかぶったり、顔を覆ったりしないでください。窒息する恐れがあります。

《組み立てる時の注意》

- ●組み立てる前に説明書をよく読みましょう。
- ●部品は番号を確め、ニッパーなどできれいに切り取りましょう。
- ●塗装にはより安全な「水性塗料」のご使用をおすすめします。

組み立て中に注意する箇所

- 1 ・シールの番号
- ・どちらかを選んで取り付ける
- ×2 ・部品を数個の個数作ります
- ・反対側に取り付けるパーツ

★切り取り★

各部品はニッパーなどで、きれいに切り取りましょう★

★取り付け★

PC部品は軟質素材のため、つぶさないようにしっかり取り付けましょう★

パーツリスト（※印は使用しないパーツです。）

Aパーツ（スチロール樹脂：PS）

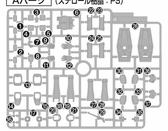

Bパーツ（スチロール樹脂：PS）

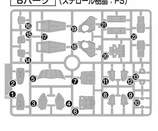

Cパーツ（スチロール樹脂：PS）

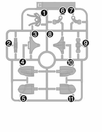

D1パーツ（スチロール樹脂：PS）

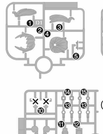

D2パーツ（スチロール樹脂：PS）

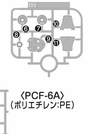

〈PCF-6A〉（ポリエチレン：PE）

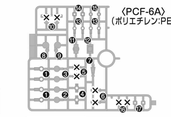

E1パーツ（スチロール樹脂：PS）

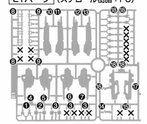

Fパーツ（合成ゴム）

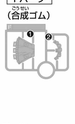

G1パーツ（スチロール樹脂：PS）

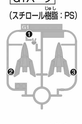

G2パーツ（スチロール樹脂：PS）

BA-0パーツ（スチロール樹脂：PS）

※パーツ番号はパーツの裏側に表記されています。

※クリアパーツの中には、製造工程上気泡が入っているものがありますがご了承ください。

●ホイルシール……1

部品の向きや左右など、イラストをよく見て組み立ててください

1 〈ボディ BODY〉

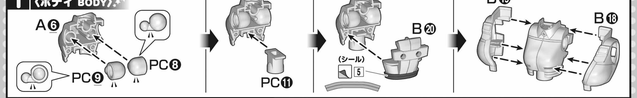

2

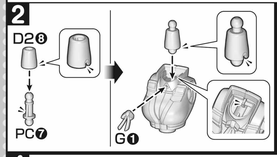

3 〈顔部 HEAD〉

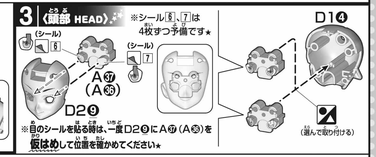

4

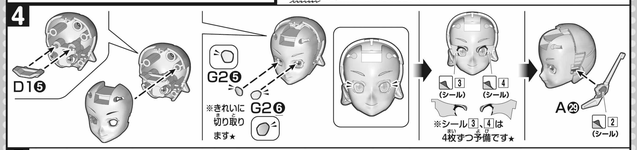

5

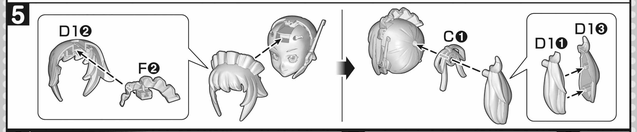

6 〈右腕 RIGHT ARM〉

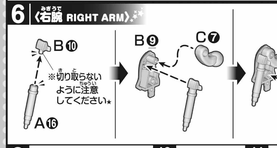

7

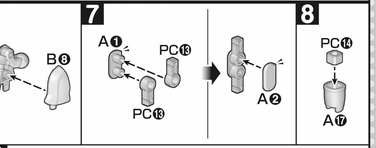

8

9

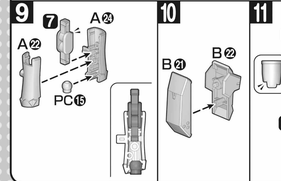

10

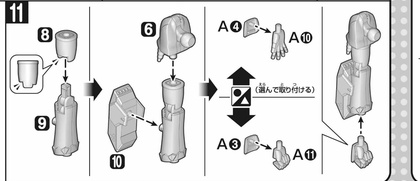

11

12 〈左腕 LEFT ARM〉

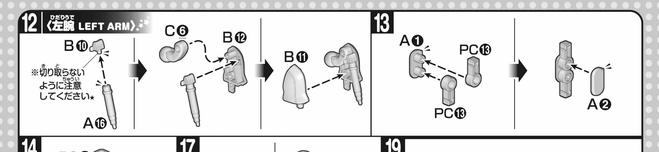

14

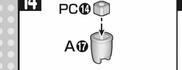

15

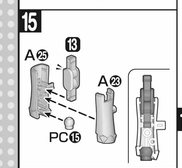

16

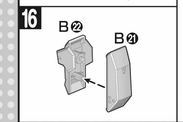

17

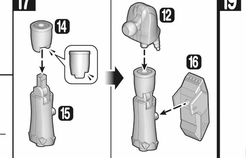

18

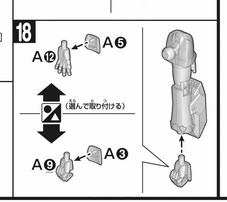

19

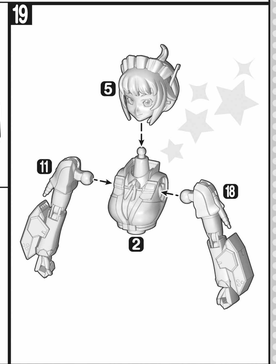

20 〈右脚 RIGHT LEG〉

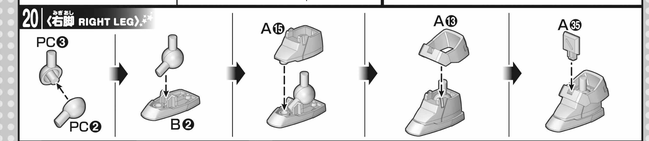

21

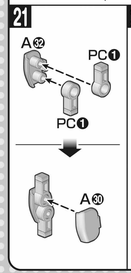

22

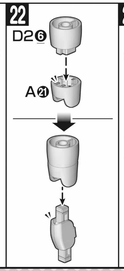

23

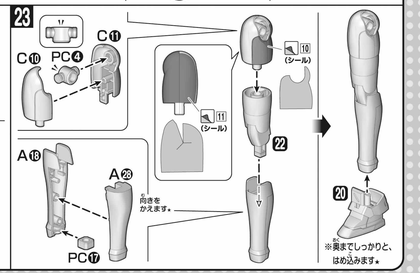

24 〈左脚 LEFT LEG〉

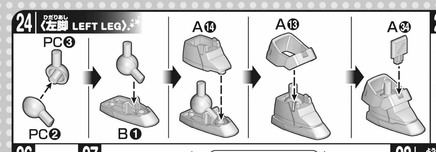

25

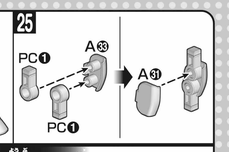

26

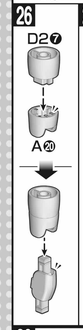

27

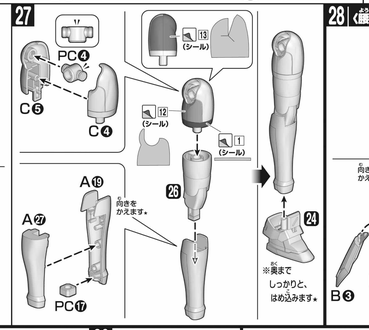

28 〈腰部 WAIST〉

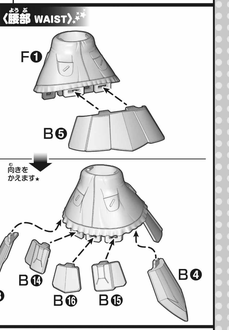

29

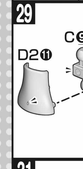

30

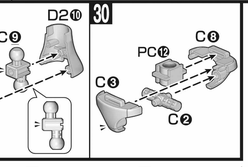

31

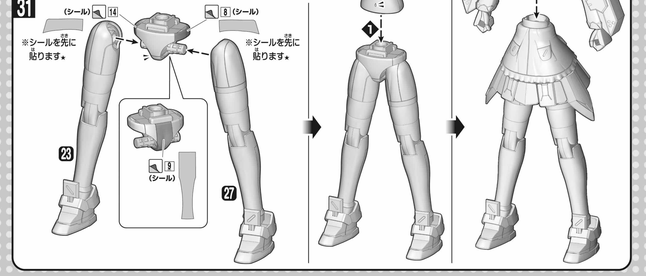

SUPER FUMINA

CUSTOMIZE PLAN

MATERIAL GUNPLA

HGBF パワードジムカーディガン

ミナトの熱き情熱が込められた、ホシノ・フミナをイメージしたガンプラ!!「これぞ、ワイの最高傑作! すーぱーふみなやぁっ!」

本機はMS少女と呼ばれる美少女にモビルスーツを模した服装をさせたフィギュアの系譜に属する。サカイは、これにガンプラのパーツを組み込みバトル可能な状態に仕上げている。なお、サカイのバトル技術が高いため、キャストオフした状態は未だ誰も見たことが無く、そのギミックの存在を疑う声もある。

MOBILITY

通常のモビルスーツに比べ、極端に装甲が少なく、その分は軽量化による機動力強化を実現。攻撃はすべて避けて勝つ、という設計思想で作られている。同一の設計思想はノーベルガンダムやガンダムアストレイレッドフレームにも見られる。これにはフミナに攻撃を当てさせないというサカイの愛も込められている。

1 ビームサーベル
両肩に装着された格闘戦用の武器。引き抜くと、ビームの刃が発生。
※劇中の設定です。

2 ガトリングガン
両腕に内蔵された武器。三連装で実体弾をまき散らす。精密射撃には向かないが、近距離の敵に大きなダメージを与える。

3 ビームマシンガン
1度引き金を引くと3発のビームを連続発射する3点バースト機能を持たせたビームライフル。命中率が高い。

4 シールド
バックパックの左右に装備された小型シールド。ファンネルとして遠隔操作可能で、ビームの刃を発生させ攻撃する。
※劇中の設定です。

5 大型ライフル
バックパックから両肩に突き出た大型のライフル。実体弾を発射する。遠距離精密射撃に適しており攻撃力も高い。

BUILD CUSTOM!

COLOR GUIDE

※よりリアルに仕上げたい方は、下の基本色をご覧ください。
※塗装には、より安全な「水性塗料」のご使用をおすすめします。
※カラー配合は参考値であり、画像とカラーガイドの色は異なる場合があります。

本体等ホワイト部
ホワイト(100%)
+ネイビーブルー(少量)

本体等イエロー部
ホワイト(65%)
+クリームイエロー(20%)
+イエロー(10%)
+薄茶色(5%)

脚部ピンク部
ピンク(60%)
+ホワイト(40%)

脚部ブラック部
ブラック(70%)
+ホワイト(30%)

武器等グレー部
グレー(80%)
+ブラック(20%)

頭部ライトブラウン部
クリームイエロー(95%)
+ブラウン(5%)

頭部等ベージュ部
ホワイト(90%)
+オレンジ(5%)
+オレンジイエロー(5%)
+薄茶色(少量)

髪 ブルー部
インディブルー(40%)
+ブルーグレー(35%)
+パープル(20%)
+ホワイト(5%)

髪 ライトブルー部
ホワイト(65%)
+みず色(20%)
+すみれ色(15%)

センサー等グリーン部
イエローグリーン(100%)
+ホワイト(少量)

FRONT

REAR

●画像と商品とは多少異なりますのでご了承ください。画像の完成品は塗装してあります。
●この商品には、「HGBF すーぱーふみな」が1体のみ入っています。それ以外の商品は全て別売です。 ●ここに掲載している情報は2015年11月現在のものです。

©創通・サンライズ

HG BUILD FIGHTERS ガンダムビルドファイターズトライ

GUNDAM.INFO Search
www.gundam.info
バンダイのビーサイト ▶ www.bandai-hobby.net/
Any links accessed by your access method and connection to the website are your own responsibility.
ホームページアドレスなどの名称の表記等等は非常識のご無礼となります。

SUPER FUMINA

MINATO SAKAI'S MOBILE SUIT

すーぱーふみな

型式番号：SF-01 全高：24.5m 重量：??.?t
※機体データは劇中のビルダーが考えた数値です。
※データは劇中の設定です。

サカイ・ミナトがメイジン杯のオープンコースに出品したガンプラ。ホシノ・フミナへの想いを具現化しており、彼女自身をモデルに作られている。ただし、モデルとすることをフミナ本人には許可を取っていない。デザインと武装は、フミナが製作したパワードジムカーディガンを模している。ちゃんとガンプラバトルをさせることも可能。洋服に見えるアーマーは、被弾するとキャストオフ(剥離)することで攻撃のエネルギーを本体に伝えない工夫がされている。型式番号のSF-01は、SAKAI FAVORITE(サカイお気に入り)No.1と、SUPER FUMINAのダブルミーニングである。



サカイ・ミナト

大阪府代表の天大寺学園チーム「ビルドバスターズ」のメンバー。ガンプラ心形流の門下生。凄腕のビルダー。コウサカ・ユウマをライバル視する。ユウマと同じチームのホシノ・フミナに惚れており、その気持ちを伝えるため、本機を製作した。お披露目となったメイジン杯にはユウマも出品しており、これを打ち破ってライバルへの勝利とフミナの愛を手に入れる一石二鳥のつもりだったが、夢かなわず、どちらも失う結果となってしまう。

ホシノ・フミナ

1/144 すーぱーふみな

BANDAI 2015 MADE IN JAPAN ●この商品には、「HGBF すーぱーふみな」が1体のみついています。

BANDAI

0201310

32 〈バックパック BACKPACK〉

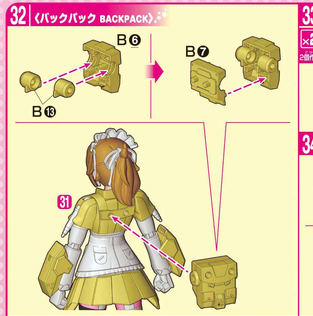

33 ×2 2回作る

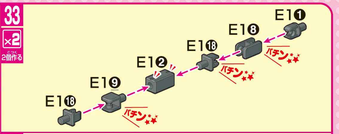

34

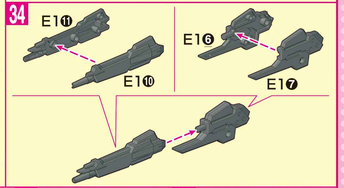

35

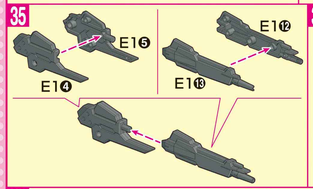

36

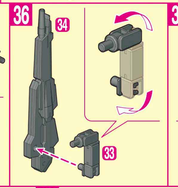

37

38 ×2 2回作る

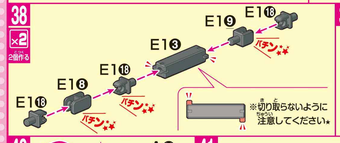

39

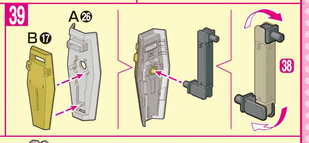

40

41

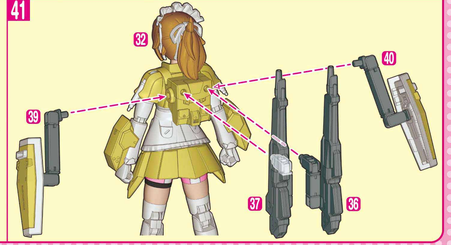

42 〈台座 STAND〉

※パーツを図のように切りはなしてください。

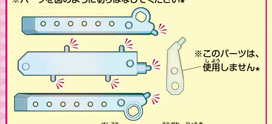

※このパーツは、使用しません。

※パーツ番号はパーツの裏側に表記されています。

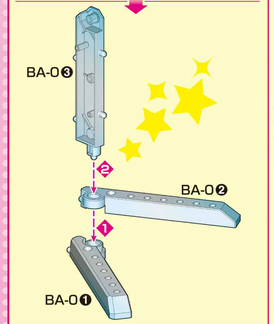

43

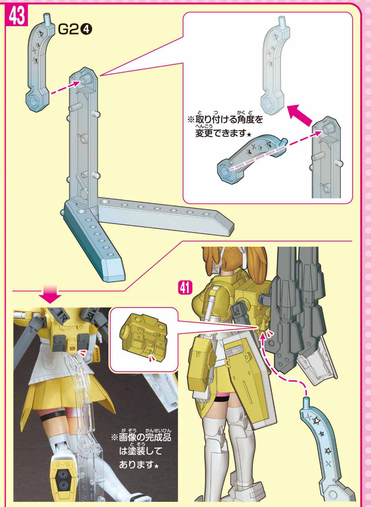

44 〈武器 WEAPON〉
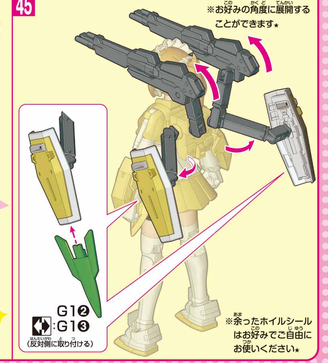
45