⚠警告（けいこく）

保護者の方へ　必ずお読みください。

●小部品があります。誤飲・窒息の危険がありますので、3才未満のお子様には絶対に与えないでください。

⚠注意（ちゅうい）

●鋭部が鋭い箇所がありますので、注意してください。
●先端が尖っている箇所がありますので、注意してください。
●部品はきれいに切り取り、切り取ったあとのクズは捨ててください。
●袋を頭からかぶったり、顔を覆ったりしないでください。窒息する恐れがあります。

〈組み立てる時の注意〉

●組み立てる前に説明書をよく読みましょう。
●部品は番号を確かめ、ニッパーなどできれいに切り取りましょう。
●塗装により安全な（水性塗料）のご使用をおすすめします。
●尖った先端や薄い縁端部に触れながらの組み立てには十分ご注意ください。

❶→❷の順番で組み立てる。
Assemble in numerical order ❶, ❷...

パーツの向きや形状に注意してください。
Make sure that the part is facing the right way and in the right position.

組み立て中に使用されているアイコン
Symbols used in instructions

- ・シールの番号 Sticker number
- ・向きに注意して取り付ける Pay attention to part orientation when assembling.
- ・部品を数個の個数作る Build specified number of parts.
- ・切り取り注意 Do not cut.
- ・どちらか選んで取り付ける Select a part to attach.

各部品はニッパーなどで、きれいに切り取りましょう。
Use modeling nippers to trim the excess sprue from each part.

PC部品は軟質素材のため、つぶさないようにしっかり取り付けましょう。
PC(poly-cap) parts are made of a softer material. Take care not to crush them during assembly.

パーツリスト Parts list

（×印は使用しないパーツです。）

A/パーツ (PS)　B1/パーツ (PS)　B2/パーツ (PS)　C1/パーツ (PS)　C2/パーツ (PS)　D1/パーツ (PS)　D2/パーツ (PS)

E1/パーツ (PS)　E2/パーツ (PS)　F1/パーツ (PS)　F2/パーツ (PS)　G/パーツ (PS)　H/パーツ (PS)　(PC-002A) (PE)

※クリアパーツの中には、製造工程上、気泡が入っているものがありますがご了承ください。

●ホイルシール…1

※部品の向きや左右など、イラストをよく見て組み立ててください。

Refer to the illustrations and pay attention to parts orientation/direction during assembly.

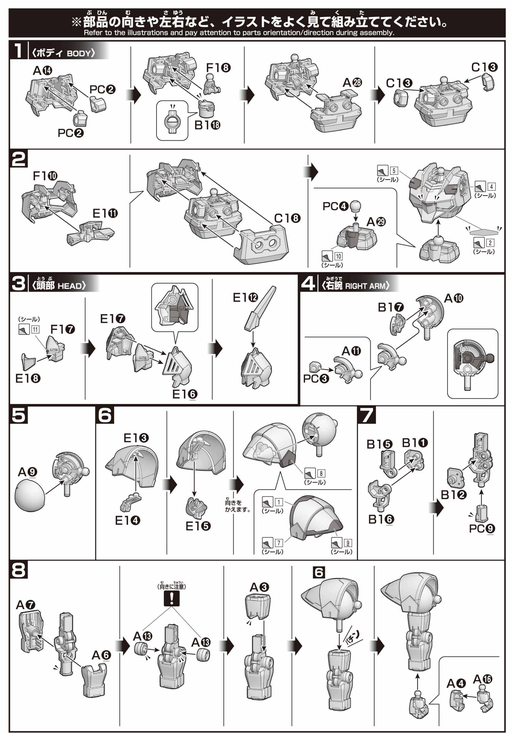

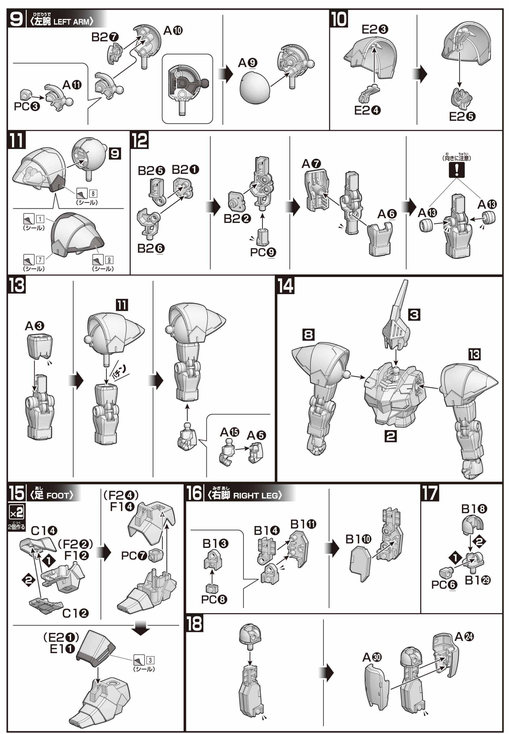

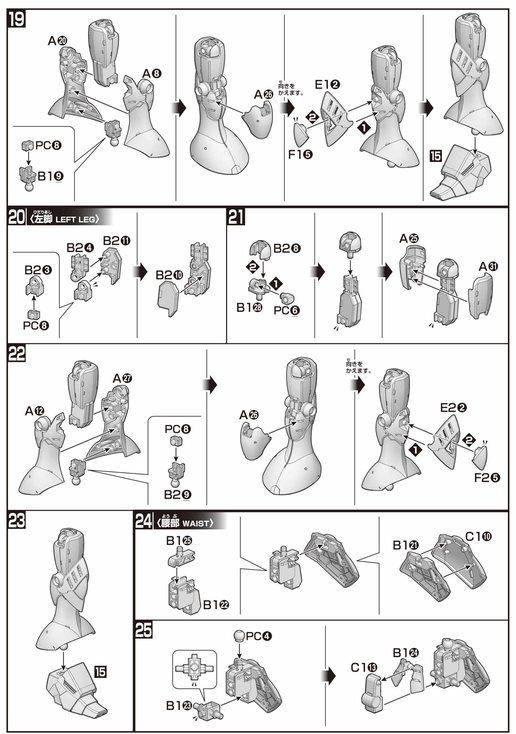

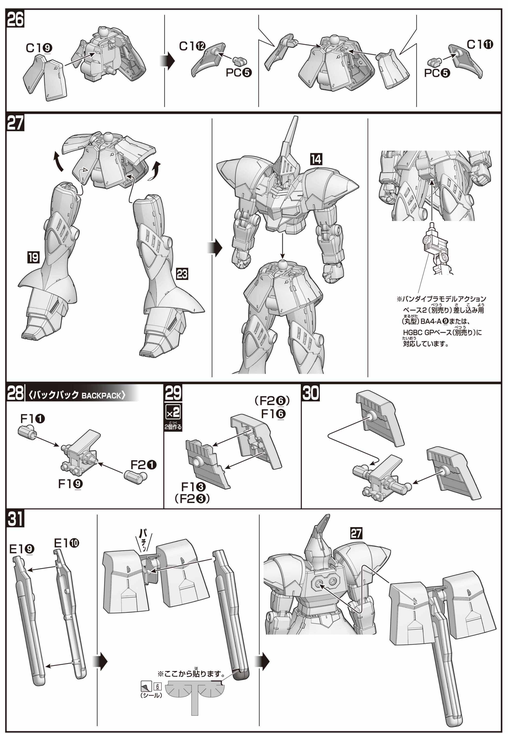

FRONT

REAR

TEAM HOKUSO NO TSUBO

■チーム 北栄の壺

聖才デッサ女子学園のガンプラバトルチーム。サザキ・カオルコをリーダーとし、シグレ・マヒル、サノ・ケイコの計三名で構成される。マヒルとケイコは、細部の違う二機のインパルスガンダムを使用。バトルではギャンスロットが攻防の要を担うが、実は一発逆転の隠し技はインパルスガンダムにある。ギャンスロットは、単独でも敵を袋叩出来るほどの力を持つが、押し切れない場合には高い防御力で耐えきり、仲間による逆転の必殺技を狙う。

※1/144 ギャンスロットは別売の商品を全て別売です。

COLOR GUIDE

※よりリアルに仕上げたいなら、こちらの基本色を参考にしてください。
※表記には、メタリックなど「特殊塗料」扱いの表色も含まれます。
※カラー名はMSV準拠です。実際のカラーとは異なる場合があります。

本体ライトグレー部
- ホワイト (50%)
- +グレー (10%)
- +ブルー (少量)

本体明ブルー部
- +ブルー (70%)
- +ホワイト (20%)
- +シアン (10%)

腹部ホワイト部
- ホワイト (100%)

関節用グレー部
- RLM75グリーン(オオシカ) (50%)
- +ミッドナイトブルー (40%)
- +ブラック (10%)

シールド レッド部
- レッド (80%)
- +赤字色 (40%)
- +ブラック (少量)

シールド裏グレー部
- ミディスコーン (85%)
- +ホワイト (10%)
- +ブラック (5%)

ランス先端等 ゴールド部
- ゴールド (70%)
- +クリアオレンジ (30%)

ランス柄 ゴールド部
- ゴールド (70%)
- +クリアイエロー (20%)
- +クリアオレンジ (10%)

モノアイ
- ピンク (100%)

ガンダムビルドファイターズトライアイランド・ウォーズ

今年も大会の時が来た。第14回ガンプラバトル選手権中高生の部である。聖鳳学園のカミキ・セカイたちと聖才デッサ女子学園のサザキ・カオルコたちの熱戦が繰り広げられる。一方、ガンプラバトルについて研究を続けていたセリナ・雅春のやジマニカスは、新しいプラフスキー粒子を開発。それに対応した新型のガンプラのテストを続ける日々を送っていた。ニルスは、新システムのテストのためにセリナたちを研究施設へと招待するのだが……。

LINE UP

HG BUILD FIGHTERS HGビルドファイターズ

043 カミキバーニングガンダム
劇中で主人公たちが使用していたガンプラ。その全容をキットに。本格的な本やニスにスタンドもでる。

044 ヴェーゼルルナ
ヴェーゼルの新しいガンプラ。ルナ・ヴェーゼルの新型ガンプラ。

045 ZZR
ヴェーゼルのガンプラ。ZZRの強化版。ヴェーゼルのガンプラ。

HG BUILD CUSTOM HGビルドカスタム

026 ギャーオースタンウェポンズ
劇中のパカ中武器などをキットに。ガンプラに取り付けて様々なカスタムを楽しむことができる。

027 ザ・ノーザンポット

※商標に表記は多少異なりますがご了承ください。商標の完成品は量産してあります。 ●一部の商品はHGUC、SDFやHGUC、ガンダムフロントアクションシリーズ(別売)を使用しています。
●この商品には、「HG 1/144 ギャンスロット」が1体のみ入っています。それ以外の商品は全て別売です。 ●ここに掲載しているデザインは2016年6月初旬のものです。

©創通・サンライズ

HG BUILD FIGHTERS

GUNDAM.INFO Search
www.gundam.info
バンダイホビーサイト www.bandai-hobby.net/
ガンダムインフォメーション
ガンダムインフォメーションは、ガンダムに関する情報を中心に紹介しています。
あなたのハートにガンダムを!ガンダムの情報を中心に紹介しています。

GYANCELOT

TEAM HOKUSO NO TSUBO : KAORUKO SAZAKI'S MOBILE SUIT

ギャンスロット

型式番号:YMS-15KRT02 ※機体データは劇中のビルダーが考えた数値です。
全高:22.0m ※データは劇中の設定です。
重量:70.1t

サザキ・カオルコが第14回ガンプラバトル選手権中高生の部で使用したガンプラ。ギャンをベースとしており、機体全体に騎士をイメージした改造が加えられている。名称もアーサー王物語に登場する騎士「ランスロット」から命名している。頭部と背部から、ビームによる誘導りとマントを発生させることが可能。装備はギャンが使用していた物に加えて、ジオン軍マークに類似した形状のランスを持つ。サザキ率に伝わる最も絶対的な防御力と共に硬さ、攻撃力と防御力の双方に飛び抜けた性能を持つことで、チーム「北栄の壺」の中心としての役割を担う。

サザキ・カオルコ

聖才デッサ女子学園チームのリーダー。兄は、世界大会でベスト16になった実力ファイターのサザキ・ススム。兄の影響から彼女もギャンに強いコダワリを持っており、ギャンテの名で呼ばれる、ガンプラバトルの実力も高く、チームの連携は彼女を中心に良くまとまっている。第13回ガンプラバトル選手権中高生の部で、聖鳳学園に敗れ、以降はライバル関係にある。その一方でカミキ・セカイには、恋心を抱いており、猛アタックを繰り返す。

HG 1/144 ギャンスロット

BANDAI 2016 MADE IN JAPAN ●この商品には、「HG 1/144 ギャンスロット」が1体のみ入っています。

0210524

BANDAI

©創通・サンライズ

MATERIAL GUNPLA

HGUC 197 ギャン

■ギャン
「機動戦士ガンダム」に登場。グルググとのコンペに敗れ量産採用されなかった。高に内蔵した武器以外に敵などの火器を持たない。カオルコやサザキ家の機体、改造により弱点を克服している。

GYANCELOT CUSTOMIZE PLAN

サザキ家伝統の盾を受け継ぐギャン子の新たな機体。より騎士らしく進化したスタイルで華麗にバトルフィールドを舞う!!

Sazaki's MS

HGBF 024 R・ギャギャ　　ギャンバルカン (HGUC 002 ギャン+HGBC 013 ヴァリアブルポッド)

■サザキ家特有のMS
兄であるサザキ・ススムは、ギャン(グルググのビームライフルを追加装備)、ギャンギャギャン(オリジナルカラーでシールドに相当する)、ギャンバルカン(ガトリング砲二門を装備し、各部をオリジナル改造)と、ギャンを大きく進化させてきた。カオルコは、ギャンをベースに発展した設定を持つR・ジャジャをベースにR・ギャギャを製作。次にギャンスロットを生み出した。第のタテがもメタリック塗装を施したギャンを製作している。

BUILD CUSTOM!

■ニールミサイル/ハイドポンプ
肩に内蔵されたニールドミサイルは敵を迎撃するための中軍が用いられ、ハイドポンプは機雷である。

■シールド
非常に高い防御力を誇る。ワイヤー射出装置に接続されており、投げて攻撃しても手元に戻すことが出来る。
※劇中の設定です。

■ランス
ジオン軍のマークに似た形状に変形する。先端にはマシンガンも内蔵しており、突き立てて内部から破壊する。

■ビームマント
背部左右のユニットから発生させる。防御に使用されるが、機体を回転させマントを大きく振る攻撃も可能。

■頭部飾り
ビームよりの構成される。敵を威嚇する効果に加え、触れればダメージを与える。

■ビームサーベル
メインの格闘戦武器。通常のモビルスーツが使用するものより高出力であり、発生するビームの刃が太い。

■プロペラントタンク
背部にセットされた大型タンク。粒子を貯蔵することにより、瞬間的に消費できる最大粒子量を増大させている。

32 (武器 WEAPON)

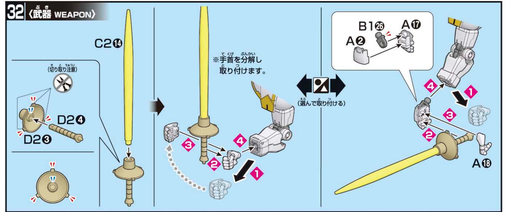

33

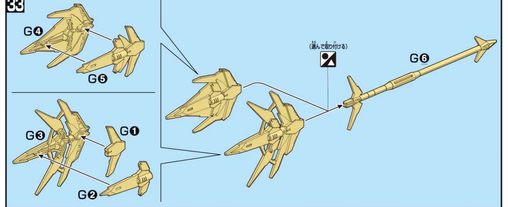

34

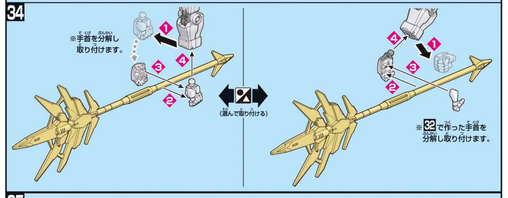

35

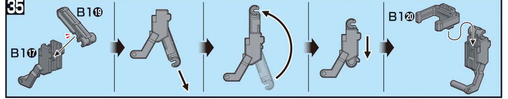

36

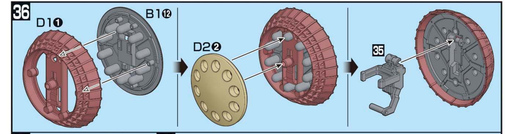

37

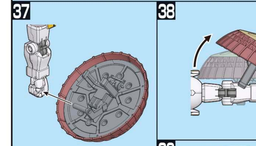

38

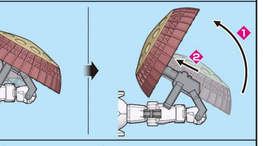

39

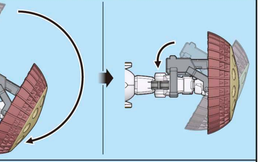
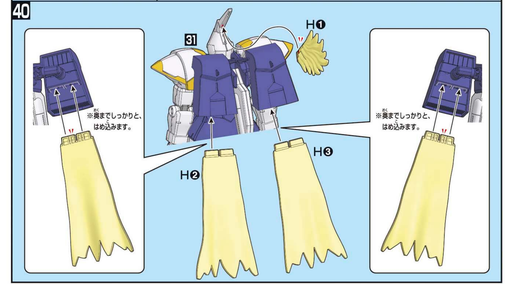
40