⚠警告（けいこく）

保護者の方へ　必ずお読みください。

●小部品があります。誤飲・窒息の危険がありますので、3才未満のお子様には絶対に与えないでください。

⚠注意（ちゅうい）

●縁部が鋭い箇所がありますので、注意してください。
●先端が尖っている箇所がありますので、注意してください。
●部品はきれいに切り取り、切り取ったあとのクズは捨ててください。
●袋を頭からかぶったり、顔を覆ったりしないでください。窒息する恐れがあります。

《組み立てる時の注意》

●組み立てる前に説明書をよく読みましょう。
●部品は番号を確かめ、ニッパーなどできれいに切り取りましょう。
●塗装にはより安全な「水性塗料」のご使用をおすすめします。
●尖った先端や薄い縁端部に触れながらの組み立てには充分ご注意ください。

組み立て中に使用されているマーク
Please check the following marks.

- 1 ・シールの番号 Sticker number.
- ×2 ・部品を数値の個数作ります Assemble multiple sections as indicated.
- ・両側に同じパーツを取り付ける Use identical part / section for each side.
- ・どちらかを選んで取り付ける Select one of the parts and attach it.

各部品はニッパーなどで、きれいに切り取りましょう。
Cleanly cut out.

PC部品は軟質素材のため、つぶさないようにしっかり取り付けましょう。
Do not crush the PC parts and attach carefully.

パーツリスト Parts list

❶→❷の順番で組み立ててください。 Assemble in the order of the numbers ❶→❷.

パーツの向きや形状に注意してください。 Confirm the direction and shape of the parts.

（✕印は使用しないパーツです。）

Aパーツ（スチロール樹脂：PS）

Bパーツ（スチロール樹脂：PS）

D1パーツ（スチロール樹脂：PS）

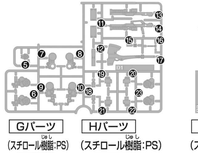

D2パーツ（スチロール樹脂：PS）

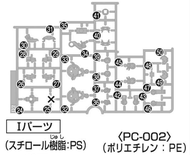

Cパーツ（スチロール樹脂：PS）

Fパーツ（スチロール樹脂：PS）

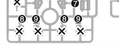

Gパーツ（スチロール樹脂：PS）

Hパーツ（スチロール樹脂：PS）

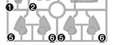

Iパーツ（スチロール樹脂：PS）

〈PC-002〉（ポリエチレン：PE）

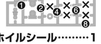

●ホイルシール……1

※部品の向きや左右など、イラストをよく見て組み立ててください。

Such as parts of the orientation and the left and right, please assembled a good look at illustrations.

1

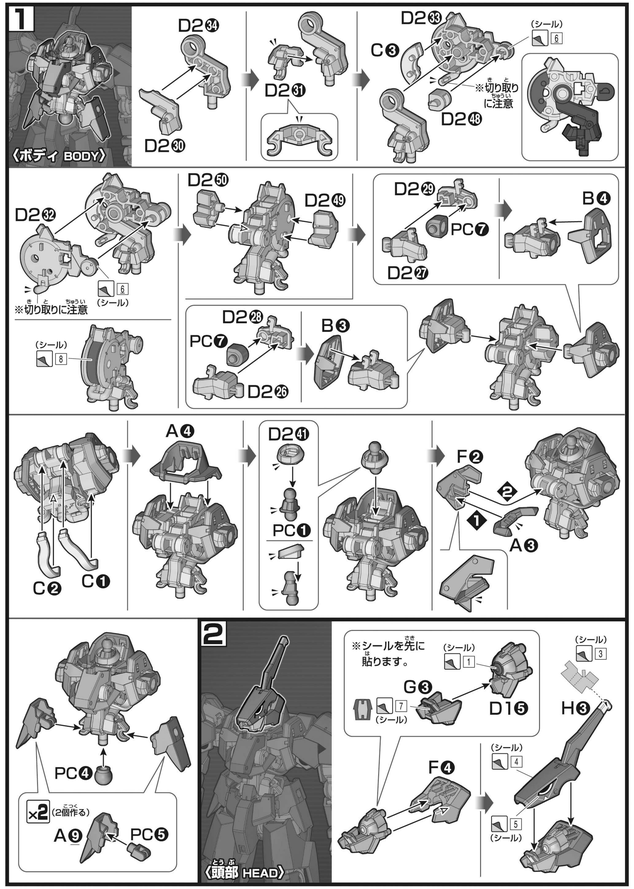

3

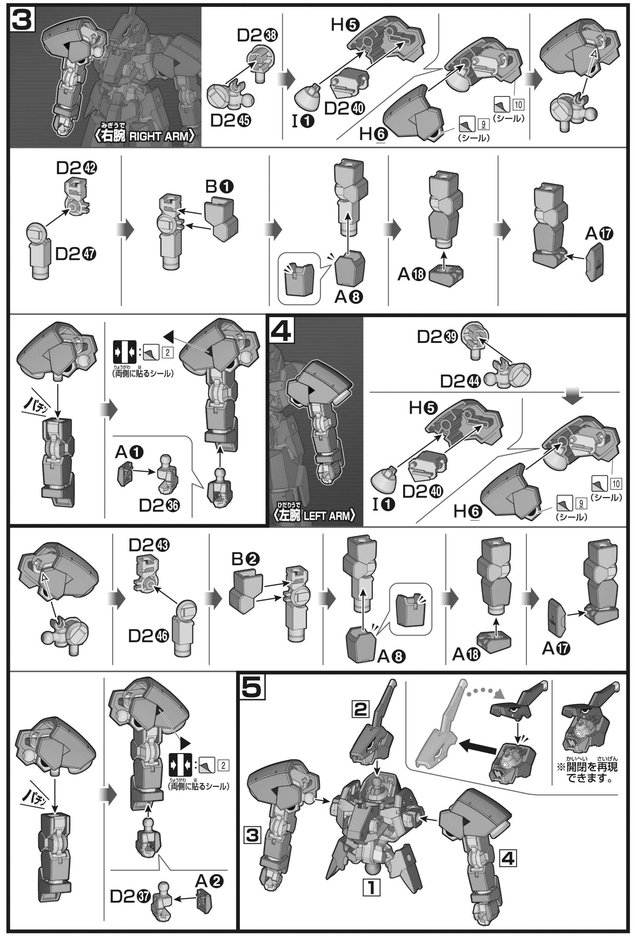

4

5

6

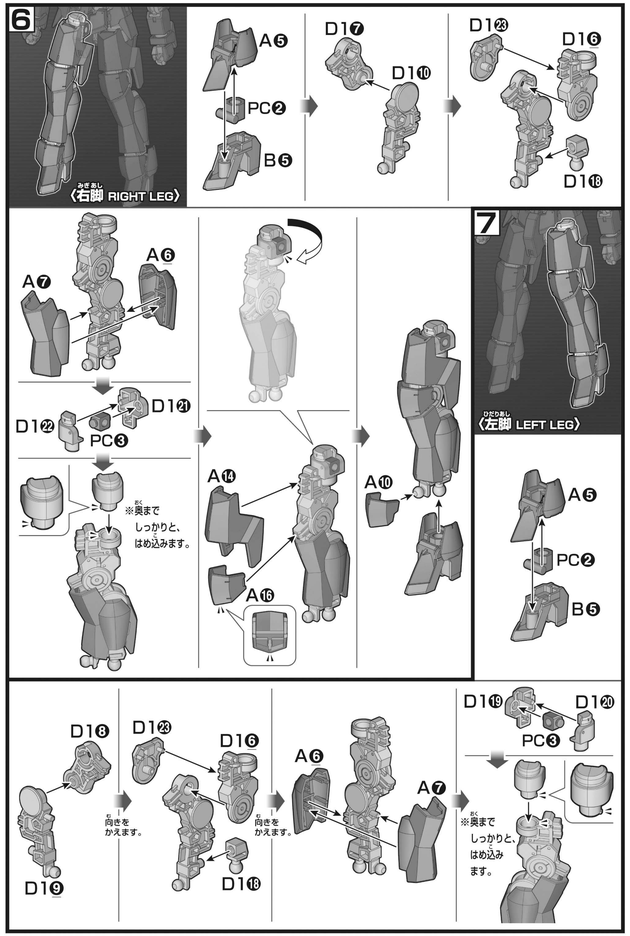

7

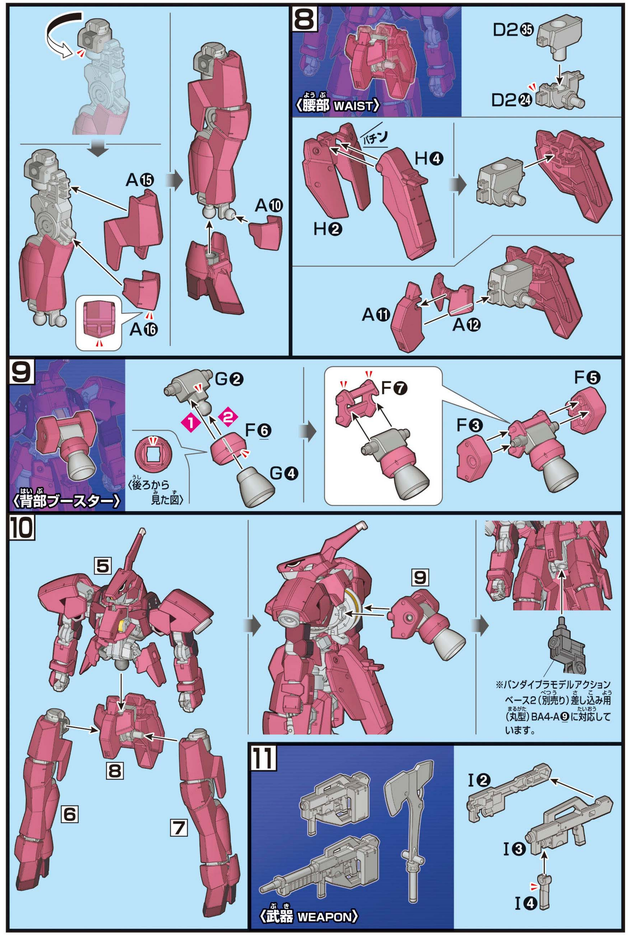

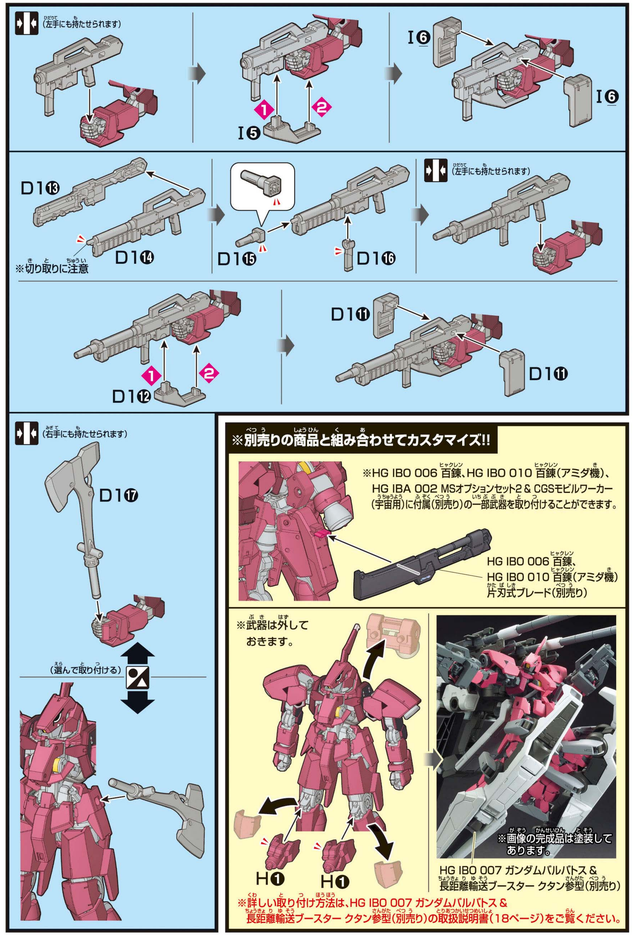

©創通・サンライズ



流星号（グレイズ改弐）

1/144 Scale Model RYUSEI-GO（GRAZE CUSTOM II）

流星号（グレイズ改弐）

火星で直接したく<ギャラルホルン>の現行主力汎用モビルスーツ<グレイズ>を、<鉄華団>が独自に改修を続け、たどり着いたのがこの<流星号>である。機体の主要構成は<グレイズ>のものだが、肩部装甲及びリアスカートには<テイワズ>で開発されたく百錬>の装備を採用。本来の<グレイズ>よりも宇宙空間における機動性は向上し、昭弘・アルトランドが搭乗していた<グレイズ改>と比べ、機体の姿勢制御に幅が生まれた。操縦系統にも変更が施され、<マン・ロディ>に搭載されていた<阿頼耶識システム>を接続。<グレイズ>の完成された制御系統に、半ば無理やりシステムを組み込んだだが、操縦者との交感情報は<バルバトス>には遠く及ばないが、<鉄華団>のパイロットにとっては格段に扱いやすい機体として生まれ変わっている。頭部の角パーツとノーズアート、奇抜なカラーリングは機体を引き継ぐことになったノルバ・シノの意向を汲んだものである。ナノラミネートアーマーを構築する装甲塗料は、白が最も安価なため、資金面で贅沢ができないく鉄華団>としては、当初機体の装甲全面を白に塗り直す予定だった。そんな折、<鉄華団>は宇宙海賊くブルワーズ>と交戦、彼らの物資の中から赤色の装甲塗料が見つかり、カラーリングの幅が広がることになった。<流星号>はノルバ・シノが勝手に言い出したもので、<鉄華団>の中でも現在のところ定着していない。



型式番号：EB-06/tc2
全高：18.9m
重量：31.2t（本体重量）

ノルバ・シノ

クリュセ・ガーディアンズ
<CGS>時代には、三日月・オーガスやオルガ・イツカよりも先に組織に所属していた古参のメンバー。MWの操縦には慣れたもので、当時から参番組の一小隊の隊長を任されていた。性格はノリがよく楽天的で女好き。何でも勢いで解決しようとする単純さがある反面、仲間想いで年下の面倒見もいい。<鉄華団>の立ち上げ後は、MW隊の隊長を務め、敵艦への突入部隊として活躍。後に<グレイズ改>のパイロットに空きが生じたことでモビルスーツに乗り換える。仲間から「シノ」と呼ばれるのは、<CGS>の代表だった「マルバ」と名前が似ていて紛らわしいと三日月に言われたのが切っ掛け。

GUNDAM.INFO Search
www.gundam.info
バンダイホビーサイト ▶ www.bandai-hobby.net/
Any fees accrued by your access method and connection to the website are your own responsibility.
ホームページにアクセスする際の通信費等はお客様のご負担になります。

BANDAI 2016 MADE IN JAPAN

●画像はイメージです。 ●データは劇中の設定です。

0202306

BANDAI

武装

肩部装甲及びリアスカートには<テイワズ>が開発したモビルスーツ<百錬>のパーツを採用。その結果、機体重量が増し、装甲強度もわずかながら向上している。最大の特徴は、<阿頼耶識システム>を搭載したことだが、それ以上に、その奇抜なカラーリングと頭部に施されたノーズアートが目を引く。ノルバ・シノはこれにより自らの戦意が格段に上がると主張しているものの賛同する者は少ない。

1 バトルアックス
ナノラミネートアーマーに守られたモビルスーツ同士の戦闘においては、直接打撃が最も有効とされ、バトルアックスはモビルスーツ戦を想定した装備。

2 ライフル
<グレイズ>の標準的な射撃武装。集弾性が高く、主力武器としても支援武装としても利用価値が高い。

3 ショートライフル
ライフルは用途に合わせ、バレルを外したショートライフルとしても使用が可能。集弾性、有効射程が低下する反面、片腕でも扱いやすく、バトルアックスと併用されることが多い。

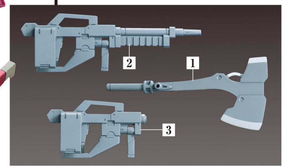

改修の際、<テイワズ>の技術が導入されたことにより、<クタン参型>の小型アーム装甲部を脚部に接続するための機構が追加された。推進出力は向上。惑星重力の影響を受ける軌道上戦闘などで優位性を発揮する。

活動環境

素体となっている<グレイズ>は非常に汎用性の高い機体として設計されているため、<流星号>もまた運用環境を選ばない機体である。宇宙空間をはじめ、重力圏でも高い性能を発揮するポテンシャルを有する。

● [HG IBO ガンダムバルバトス＆長距離輸送ブースター クタン参型（別売り）]を使用しています。

COLOR GUIDE

※よりリアルに仕上げたい方は、下の基本色をご覧ください。
※塗装には、より安全な「水性塗料」のご使用をおすすめします。
※カラー配合は参考値であり、画像とカラーガイドの色は異なる場合があります。

本体等ピンク部
ホワイト(50%)
+レッド(40%)
+イエロー(5%)
+パープル(5%)

上腕部等ダークレッド部
あずき色(50%)
+ワインレッド(45%)
+パープル(5%)
+ホワイト(少量)

胸下側等ライトグレー部
ホワイト(65%)
+グレー(35%)
+すみれ色(少量)

関節、武器等グレー部
グレー(80%)
+ブラック(20%)

バトルアックス刃等 ライトグレー部
グレー(65%)
+ホワイト(35%)

カメラ等イエロー部
ホワイト(60%)
+イエロー(30%)
+オレンジ(10%)

頭部 ホワイト部
ホワイト(90%)
+セールカラー(10%)

ライフルセンサー グリーン部
エメラルドグリーン(80%)
+ホワイト(20%)

●画像と商品とは多少異なりますのでご了承ください。画像の完成品は塗装してあります。 ●一部の画像はバンダイプラモデルアクションベース2（別売り）を使用しています。
●この商品には、[HG IBO 流星号（グレイズ改弐）]が1体の入っています。それ以外の商品は全て別売りです。 ●ここに掲載している情報は2016年1月現在のものです。