⚠警告（けいこく）

保護者の方へ　必ずお読みください。

●小部品があります。誤飲・窒息の危険がありますので、3才未満のお子様には絶対に与えないでください。

⚠注意（ちゅうい）

●鋭角が鋭い箇所がありますので、注意してください。
●先端が尖っている箇所がありますので、注意してください。
●部品はきれいに切り取り、切り取ったあとのクズは捨ててください。
●袋を頭からかぶったり、顔を覆ったりしないでください。窒息する恐れがあります。

《組み立てる時の注意》

●組み立てる前に説明書をよく読みましょう。
●部品は番号を確かめ、ニッパーなどできれいに切り取りましょう。
●塗装にはより安全な「水性塗料」のご使用をおすすめします。
●尖った先端や薄い縁端部に触れながらの組み立てには充分ご注意ください。

組み立て中に使用されているマーク
Please check the following marks.

- ×2 ・部品を数個の個数作ります Assemble multiple sections as indicated.
- 1 ・シールの番号 Sticker number.
- どちらかを選んで取り付ける Select one of the parts and attach it.
- 両側に同じパーツを取り付ける Use identical part / sector for each side.
- 反対側も同じように動かします Move the opposite side as well.

各部品はニッパーなどで、きれいに切り取りましょう。
Cleanly cut out.

PC部品は軟質素材のため、つぶさないようにしっかり取り付けましょう。
Do not crush the PC parts and attach carefully.

パーツリスト Parts list

❶ ❶→❷の順番で組み立ててください。 Assemble in the order of the numbers ❶→❷.

➢ パーツの向きや形状に注意してください。 Confirm the direction and shape of the parts.

（×印は使用しないパーツです。）

Aパーツ（スチロール樹脂：PS）　Bパーツ（スチロール樹脂：PS）　Cパーツ（スチロール樹脂：PS）　Dパーツ（スチロール樹脂：PS）　Eパーツ（スチロール樹脂:PS）　Fパーツ（スチロール樹脂:PS）　BA-Gパーツ（スチロール樹脂：PS）　(PC-002)（ポリエチレン：PE）

※パーツ番号はパーツの裏側に表記されています。

※クリアパーツの中には、製造工程上気泡が入っているものがありますがご了承ください。

●ホイルシール……1

※部品の向きや左右など、イラストをよく見て組み立ててください。

Refer to the illustrations and pay attention to parts orientation/direction during assembly.

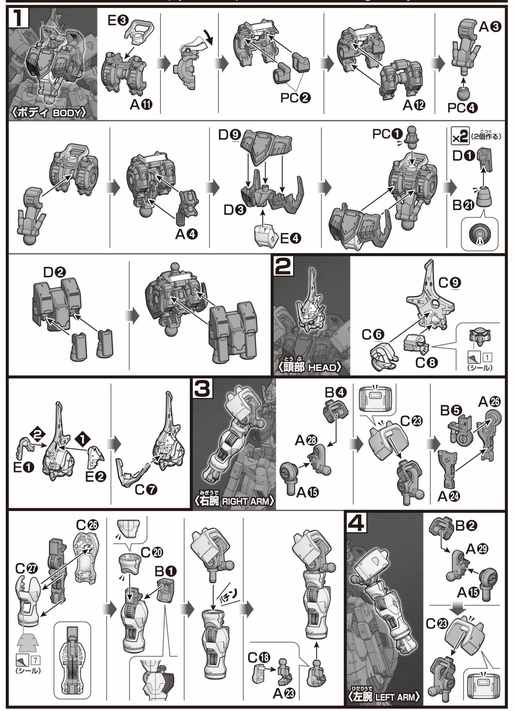

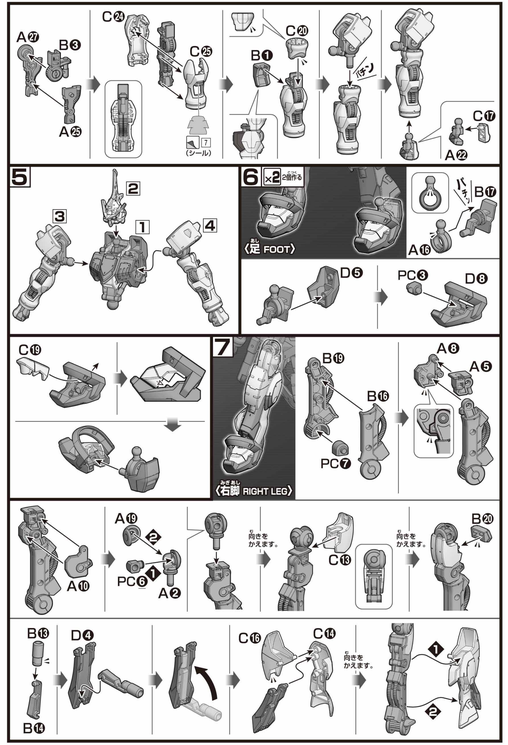

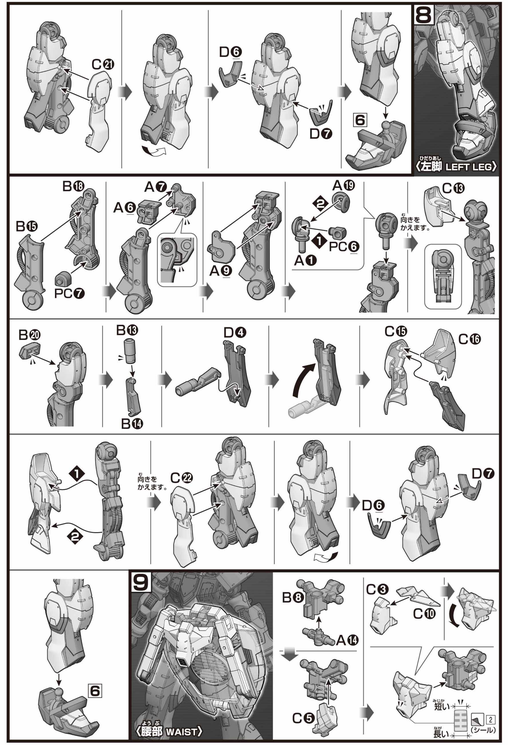

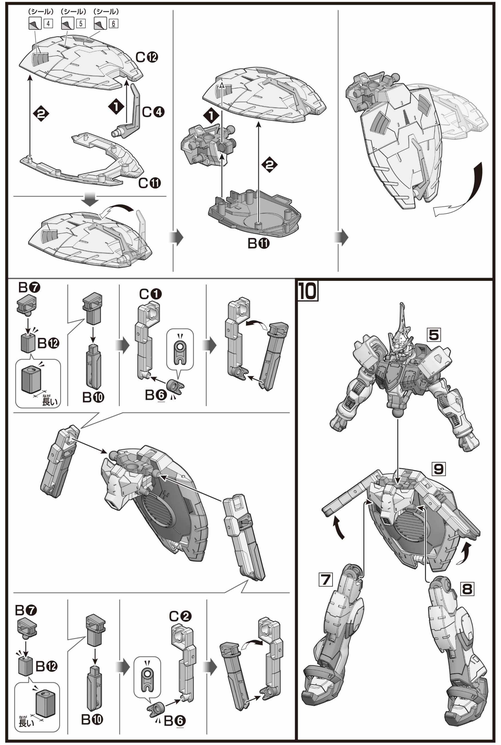

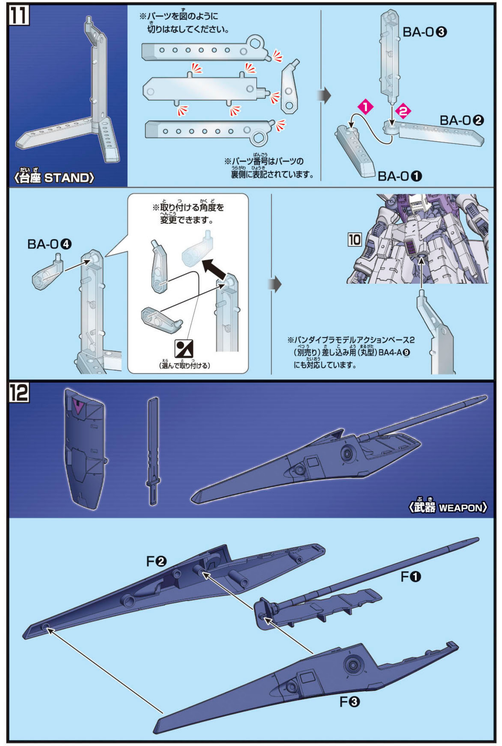

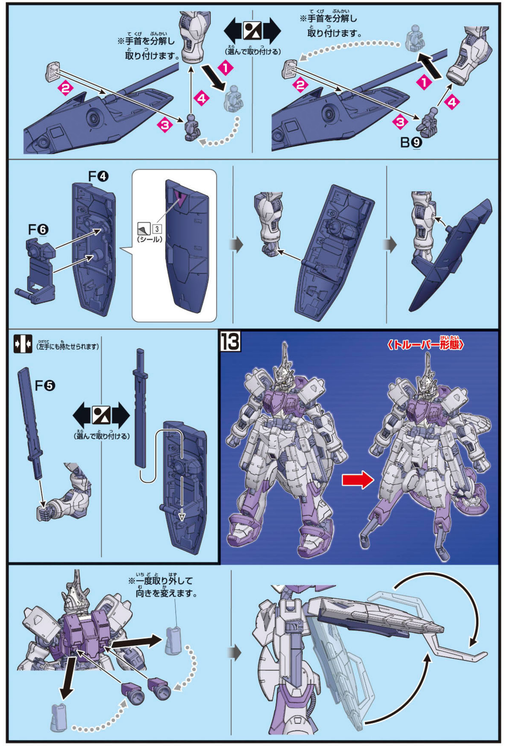

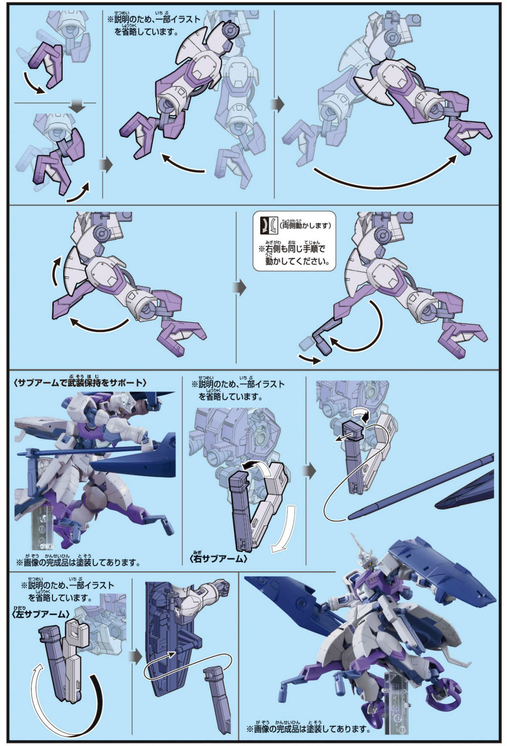

©創通・サンライズ

機動戦士ガンダム
鉄血のオルフェンズ

HG
IRON-BLOODED ORPHANS

ガンダムキマリストルーパー

1/144 Scale Model GUNDAM KIMARIS TROOPER

ガンダム・キマリストルーパー

ガエリオ・ボードウィンと三日月・オーガスの出会いは火星の裏場だった。すぐに訪れた両会は火星の低軌道、互いにくシュヴァルベ・グレイズ>とくガンダム・バルバトス>を操り衝突した。その戦いで傷を負ったガエリオは、くバルバトス>への雪辱をかこ誓う。三度目の邂逅は地球圏だった。ガエリオはくシュヴァルベ・グレイズ>をアイン・ダルトンに預け、自らはくガンダム・キマリスト>に乗り戦いを挑む。だが、勝利のときは訪れず、ついにはく鉄華団>の地球降下を許した。くギャラルホルン>の本拠地である地球、決戦に備え、ガエリオがくキマリスト>に施した換装がトルーパー装備だった。最大の特徴は、四つ脚形態への変形機構を持つこと。無重力領域では無動動運用時の姿勢制御で効力を発揮し、地上ではホバー状態を維持、重力の影響を最小限に抑えた高い機動性を実現する。宇宙空間と過色のないランスによる正面突撃を可能とした。同時に、浮遊状態を常に保つため、敵機からの攻撃による衝撃を受け流し、防御面でも優位性を示す。自身の弾ひにかけて敗北を許さないガエリオにとって、決戦仕様となったくキマリスト>と共に決死の戦いがはじまろうとしていた。

ガエリオ・ボードウィン

<セブンスターズ>の一家門に名を連ねるボードウィン家の跡取り息子、マクギリス・ファリドの護衛として訪れた火星で三日月・オーガスと出会い、夜の襲る<バルバトス>と交戦、負傷するという不名誉な戦いとなった。地球圏に戻り雪辱に燃えていたガエリオだったが、地球軌道上における戦闘では、自身のくシュヴァルベ・グレイズ>を託したアイン・ダルトンを失いかけるく鉄華団>の地球降下を許した後、ガエリオは自身の誇りと、アインの願いのため、目的地を目指して進むく鉄華団>の前に立ち塞がる。

型式番号:ASW-G-66
全高:19.1m
重量:32.7t（本体重量）

GUNDAM.INFO Search
www.gundam.info
バンダイホビーサイト≫www.bandai-hobby.net/
Any links accessed to your website verified and connected to the website are at your own risk.
ホームページにアクセスする前に自己責任の上、お進む方をお勧めします。

BANDAI 2016 MADE IN JAPAN

●画像はイメージです。　●デザインは都中の設定です。

0203223

BANDAI

決戦兵器

リアアーマーには機雷を内蔵、炸薬、スモーク、ナパームと用途に応じた装填が行われ、鎖点制圧や対モビルワーカー戦、またはモビルスーツ戦時のかく乱用に使用される。他、大型ランスに、シールド、サーベルを装備。それらを支えるサブアームもサイドスカート部に装備。長期戦に備えたくキマリス>の決戦仕様である。

トルーパー形態

宇宙空間では機動性の安定、地上では ホバー移動を想定してデザインされた変形機構を持つくキマリス>。旋回性能よりも突進力を重視した仕様で、正面からの破壊力に優れている。装甲、装備もトルーパー形態に合わせ換装されている。

武装



1 デストロイヤー・ランス
<キマリス・トルーパー>の主兵装。140mmの機銃を内蔵し、遠距離対応も可能にした装備だが、機体の機動力を活かした正面からの突進が最大の魅力となる。姿勢制御用のスラスター機構も併せ持つ。

2 キマリスサーベル
未使用時はシールド内側に格納される接近戦用装備。ランスの制御をサブアームに預け、メインアームをサーベルを握ることも可能。

3 キマリスシールド
内側にサーベルを格納。メインアームのマニピュレーターに装備するのが基本形。展開にマウントすることも可能。また、サブアームでも扱える。

※劇中の設定です。

COLOR GUIDE

※ようリアルにと上げたいほど、下の基本色をご覧ください。
※塗装には、より安全なエナメル水性塗料（ハ）の使用をおすすめします。
※カラー配合は参考値であり、画像とカラーガイドの色は異なる場合があります。

本体等ライトグレー部
ホワイト（35%）
＋グレー（15%）
＋すみれ色（少量）
＋ピンク（少量）

本体等パープル部
パープル（65%）
＋ホワイト（35%）

腹部等ホワイト部
ホワイト（100%）
＋グレー（少量）

本体等ブラック部
ブラック（100%）

関節等グレー部
ホワイト（35%）
＋パープル（25%）
＋グレー（25%）
＋スカイブルー（15%）

武器等ダークブルー部
インディブルー（50%）
＋ホワイト（40%）
＋レッド（10%）

カメラ等イエロー部
イエロー（100%）

●画像と商品とは多少異なりますのでご了承ください。画像の完成品は塗装してあります。●一部の画像はバンダイプラモデルアクションベース2（別売り）を使用しています。
●この商品には、［HG IBO ガンダムキマリストルーパー］が1体のみ入っています。それ以外の商品は全て別売りです。●ここに掲載している情報は2016年3月現在のものです。