⚠警告（けいこく）

保護者の方へ　必ずお読みください。

- ●小部品があります。誤飲・窒息の危険がありますので、3才未満のお子様には絶対に与えないでください。

⚠注 意（ちゅうい）

- ●接着が難しい箇所がありますので、注意してください。
- ●先端が尖っている箇所がありますので、注意してください。
- ●部品はきれいに切り取り、切り取ったあとのクズは捨ててください。
- ●袋を頭からかぶったり、顔を覆ったりしないでください。窒息する恐れがあります。

組み立て中に使用されているアイコン
Symbols used in instructions

- 1 ・シールの番号 Sticker number
- ×2 ・部品を数個の個数作る Build specified number of parts.
- ・どちらかを選んで取り付ける Select a part to attach.

各部品はニッパーなどで、きれいに切り取りましょう。
Use modeling nippers to trim the excess sprue from each part.

PC部品は軟質材のため、つぶさないようにしっかり取り付けましょう。
PC (polycap) parts are made of a softer material. Take care not to crush them during assembly.

パーツリスト Parts list

❶ ❶→❷の順番で組み立ててください。 Assemble in numerical order ❶, ❷...

▶ パーツの向きや形状に注意してください。 Make sure that the part is facing the right way and in the right position.

（×印は使用しないパーツです。）

Aパーツ (PS) / Bパーツ (PS) / Cパーツ (PS) / Dパーツ (PS) / Eパーツ (PS) / (PC-002) (PE)

●ホイルシール……1

《組み立てる時の注意》

- ●組み立てる前に説明書をよく読みましょう。
- ●部品は番号を確かめ、ニッパーなどできれいに切り取りましょう。
- ●塗装にはより安全な「水性塗料」のご使用をおすすめします。
- ●尖った先端や薄い縁端部に触れながらの組み立てには十分ご注意ください。

※部品の向きや左右など、イラストをよく見て組み立ててください。

Refer to the illustrations and pay attention to parts orientation/direction during assembly.

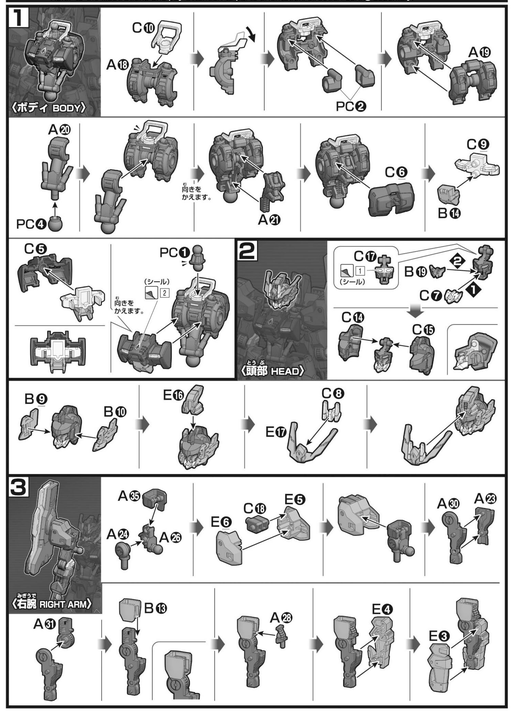

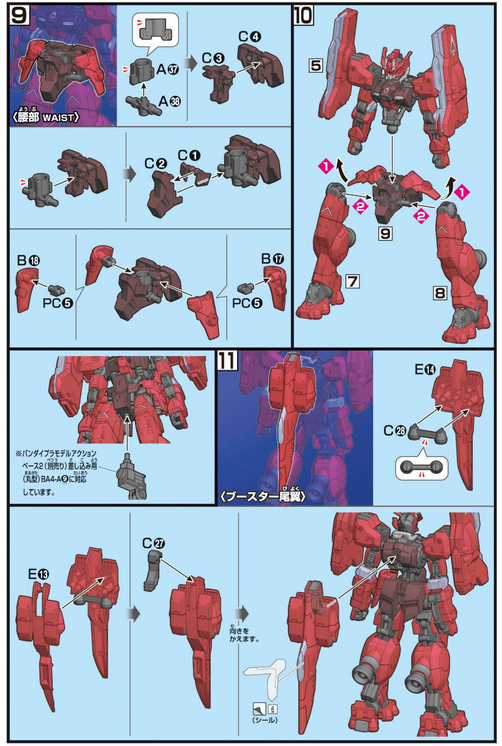

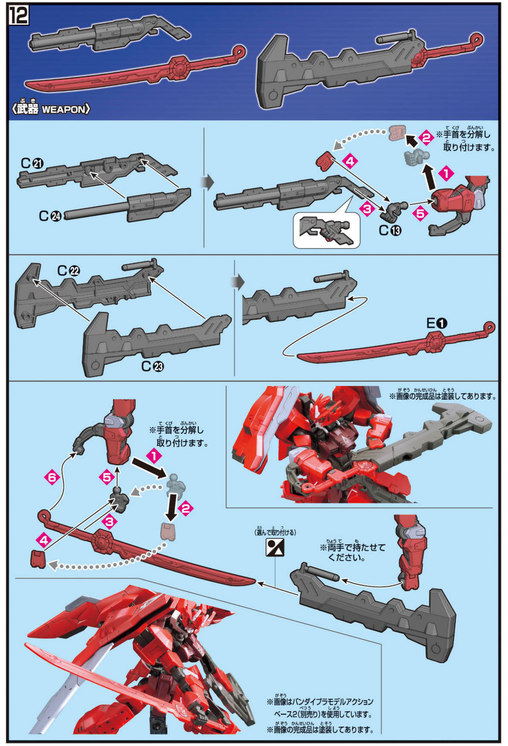

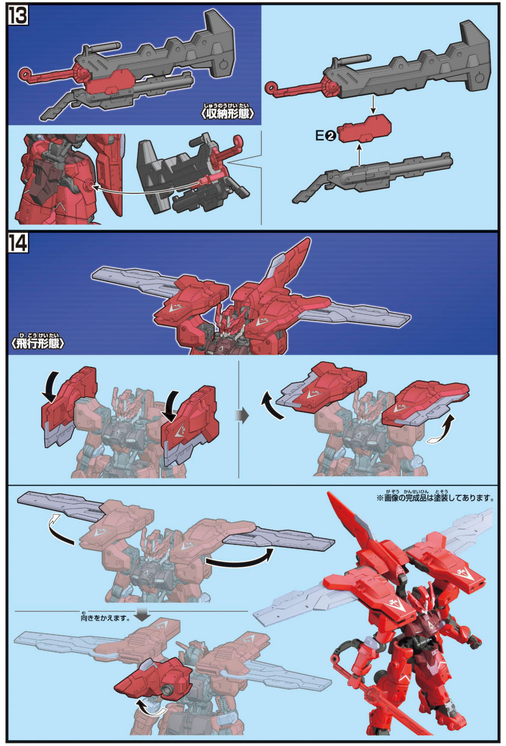

©創通・サンライズ

機動戦士ガンダム 鉄血のオルフェンズ 月鋼

HG IRON-BLOODED ORPHANS

ガンダムアスタロトオリジン

1/144 Scale Model GUNDAM ASTAROTH ORIGIN

ガンダム・アスタロトオリジン

真紅の装甲をまとったこの雄姿こそ、<ギャラルホルン>の一家門ウォーレン家が代々受け継いできた<アスタロト>本来の姿である。

<厄祭戦>が終結した後、その所在は不明となっていたが、激戦の地となった月面の調査を任されたウォーレン家により、巨大クレーターの底で発見される。以後、ウォーレン家が約三百年に渡り、所有機を保持してきた。

だが、数年前、ウォーレン家は経済面との不正取引が発覚し、その不祥事を理由に取り潰しの憂き目に遭う。<アスタロト>はアングラル市場をさまよい、装備、装甲が個別に売却された。月面域のラグランジュポイントに浮かぶ<アバランチコロニー>に拠点を置く<タントテンポ>の頭目ダディ・テッドの手に渡ったときには、フレームがむき出しの無残な状態だった。

ウォーレン家の縁男として生を受けたヴォルコ・ウォーレンは、家の象徴だった<アスタロト>を捜索する過程で、ダディ・テッドに拾われる。彼の厚遇を務める傍ら、失われた<アスタロト>の装備を腹し続ける日々を送ることになる。だが、長きに渡り、手がかり は掴め ずにいた。アルジ・ミラージらと共われた装備を取り戻しヴォルコ・ウォーレンの悲願が達成され、<アスタロト>が本来の姿を取り戻すのはいつの日か……。――彼等は、まだ本来の姿の<アスタロト>を目にしていない…。



型式番号:ASW-G-29
全高:18.5m
重量:32.2t（本体重量）

アルジ・ミラージ

家族をガンダムに奪われた過去を持つ16歳の少年。自身もく<ガンダム>の襲撃により腕を失い、現在は機械式の義手を使用。傷兵稼業で日銭を稼ぎながら、復讐するために、家族を奪った<ガンダム>を探している。<アスタロト>とヴォルコ・ウォーレンとの出会いは、彼に復讐するための力を与えた。久性全般が苦手で、目を見て話すことができない。

ヴォルコ・ウォーレン

元は<ギャラルホルン>の名家に名を連ねていたが、取り潰しにより一度はすべてを失った。頭部に記録チップが埋め込まれており、知識量は常人をはるかに凌駕する。ただし、その手術の影響で運動能力と空間認識能力が著しく低下、常に杖をつき、モビルスーツの操縦は事実上不可能となった。彼を象徴するモビルスーツだった<アスタロト>を本来の姿に戻すため、アルジ・ミラージと協力するようになった。

リアリナ・モルガトン

<タントテンポ>の頭目ダディ・テッドのひとり娘。学生として月の裏側にあるコロニー群に留学していた際に、突然、父親の訃報が届けられる。<タントテンポ>の次期頭目争いに巻き込まれる最中、アルジ・ミラージ、ヴォルコ・ウォーレンに命を救われ、彼らを護衛として雇うことになる。礼儀はわきまえており、話をするときは相手の目をきちんと見る。アルジとは目が合わないため、それが最大の不満点。

0207592

BAN DAI

GUNDAM.INFO Search
www.gundam.info
バンダイホビーサイト > www.bandai-hobby.net/
Any fees incurred for your access method and connection to the website are your responsibility.
ホームページにアクセスする際に必要な費用はお客様のご負担となります。

BANDAI 2016 MADE IN JAPAN

●画像はイメージです。 ●データは劇中の設定です。

ガンダム・フレーム

<アスタロト>もまたく<ガンダム・フレーム>の特徴である二基のく<エイハブ・リアクター>を搭載している。基幹となる設計思想はく<バルバトス>やく<キマリス>、<グシオン>といった他のく<ガンダム・フレーム>機体と同様だが、一部に特殊なエネルギー伝送機構が採用されている。これはく<アスタロト>の専用装備を使用するための機構である。

●画像はイメージです。

飛行形態

<アスタロト>は肩部装甲とブースター尾翼を展開した飛行形態をとることで、通常のMSの数倍にも及ぶ単独長距離移動が可能となっている。また大気圏内においても、高高度への飛翔、長時間の滞空を実現し、広域戦闘での有用性を期待されて開発が行われた。

家紋

飛行形態時に展開する肩部装甲と、コックピットハッチ面の胸部に描かれているのはウォーレン家の家紋である。<アスタロト>の所有権が正式に認められて以降、当時の技術で機体の修復が行われた際、象徴として刻まれた。

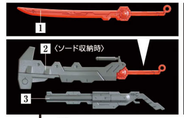

武装

1 アナフラミネートソード
機体同様、真紅の刀身を持つ剣型の近接武装。圧縮したく エイハブ粒子>を接続ケーブルから伝送することで、特殊なアナフラミネート構造であるアナフラミネート反応本刀身面に引き起こす機能を有する。アナフラミネート反応を起こした刀身は、MSや戦艦の装甲面と接触した際、アノフラミネート構造を破壊する働きがあるため、理論上は機体で強力な武装になると考えられていた。ただし、<エイハブ粒子>の圧縮技術は安定性を欠き、<ガンダム・フレーム>が開発された当時の技術を以ってしても、成功例は数少ない。現在では完全に失われている技術である。

2 スレッジハンマー
アナフラミネートソードの鞘の役割を果たしている打撃武装。取り回しはよく、この状態としても優れた武装である。サイドスカートにマウントが可能。

3 ショットガン
有効射程距離を短めに設定した<アスタロト>のメイン射撃武装。高い機動性からの急速接近を得意とする機体のため、中距離で効力を発揮する装備が採用されている。

COLOR GUIDE

※よりリアルに仕上げたい方は、こちらの基本色をご覧ください。
※塗装には、より安全な「水性塗料」のご使用をおすすめします。
※カラー配色は参考値であり、画像とカラーガイドの色は異なる場合があります。

本体等レッド部
+マゼンタ（50%）

本体等ライトグレー部
+ホワイト（10%）
+モンザレッド（少量）

本体等ホワイト部
+ブルーグレー（少量）

フレーム等グレー部
+マゼンタ（45%）
+ホワイト（25%）
+ブラック（20%）
+カーキ（10%）

メインカメラ グリーン部
+ホワイト（30%）

●画像と商品とは多少異なりますのでご了承ください。画像の完成品は塗装してあります。 ●一部の画像はバンダイプラモデルアクションベース2（別売り）を使用しています。
●この商品には、「HG 1/144 ガンダムアスタロトオリジン」が1体のみついています。それ以外の商品は全て別売りです。 ●ここに掲載している情報は2016年8月現在のものです。