モビルレギンレイズ（ジュリエッタ機） JULIETA'S MOBILE REGINLAZE 取扱説明書（とりあつかいせつめいしょ） User manual

⚠警告（けいこく）

保護者の方へ　必ずお読みください。

- ●小部品があります。誤飲・窒息の危険がありますので、3才未満のお子様には絶対に与えないでください。
- ●生後18ヵ月未満のお子様には絶対に与えないでください。ひもなどで首を絞める危険があります。

⚠注意（ちゅうい）

- ●縁部が鋭い箇所がありますので、注意してください。
- ●先端が尖っている箇所がありますので、注意してください。
- ●部品はきれいに切り取り、切り取ったあとのクズは捨ててください。
- ●袋を頭からかぶったり、顔を覆ったりしないでください。窒息する恐れがあります。

⚠WARNING

Parents and guardians, Read the following instructions before use.

- ●CHOKING HAZARD - Small parts. Not for children under 3 years.
- ●Keep away from children under 18 months due to the possible danger of suffocation or strangulation from cords and the like.

⚠CAUTION

- ●Pay attention to sharp parts and edges.
- ●Pay attention to sharp parts. Be careful when handling.
- ●Cut the necessary parts from the sprue carefully, and discard the remnants.
- ●To avoid suffocation, do not put the plastic bag over your face.

《組み立てる時の注意》●組み立てる前に説明書をよく読みましょう。●部品は番号を確かめ、ニッパーなどできれいに切り取りましょう。●塗装にはより安全な「水性塗料」のご使用をおすすめします。●尖った先端や薄い縁端部に触れながらの組み立てには十分ご注意ください。

《Notes on assembly》 ●Carefully read the instructions before assembling. ●Check the part number, and cut them cleanly with nippers. ●Use of water-based paint is recommended for safety reasons. ●Pay extra attention when handling sharp points and edges.

各部品はニッパーなどで、きれいに切り取りましょう。

Use modeling nippers to trim the excess sprue from each part.

PC部品は軟質素材のため、つぶさないようにしっかり取り付けましょう。

PC(polycap) parts are made of a softer material. Take care not to crush them during assembly.

パーツリスト Parts list

（×印は使用しないパーツです。）
× indicates parts not needed.

A1パーツ A1 Parts（PS）

A2パーツ A2 Parts（PS）

Bパーツ B Parts（PS）



Cパーツ C Parts（PS）

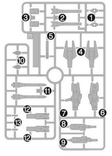

〈PC-002〉（PE）

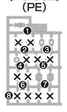

ホイルシール Stickers

リード線/Wire（PVC）……1

※部品の向きや左右など、イラストをよく見て組み立ててください。
Refer to the illustrations and pay attention to parts orientation/direction during assembly.

組み立て中に使用されているアイコン
Symbols used in instructions

❶ ❶→❷の順番で組み立てる。
Assemble in numerical order ❶, ❷ ...

1 ・シールの番号
Sticker number

・どちらかを選んで取り付ける
Select a part to attach.

×2 ・部品を数値の個数作る
Build specified number of parts.

・切り取るところ
Cut here.

・切り取り注意
Do not cut.

1 〈ボディ BODY〉

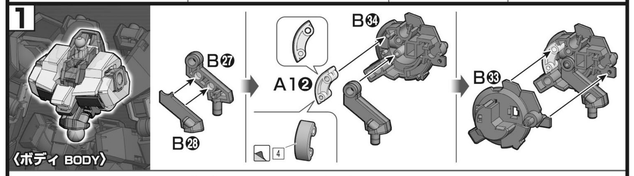

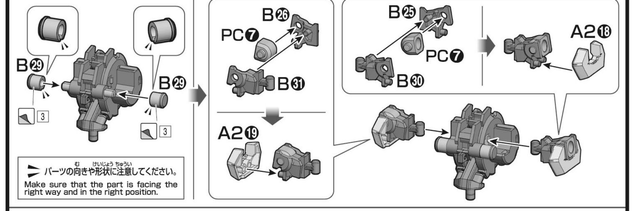

パーツの向きや形状に注意してください。
Make sure that the part is facing the right way and in the right position.

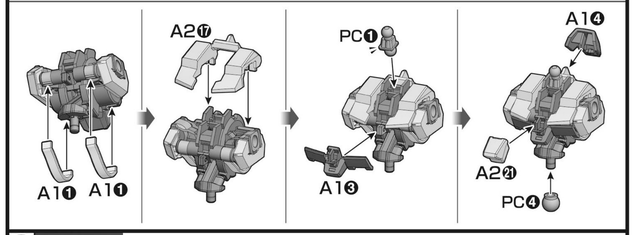

2 〈頭部 HEAD〉

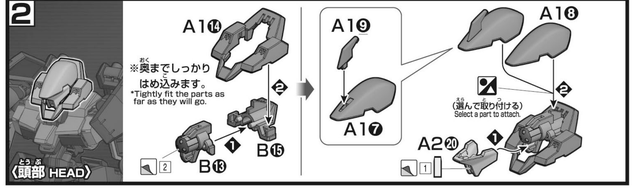

※奥までしっかりはめ込みます。
*Tightly fit the parts as far as they will go.

（選んで取り付ける）
Select a part to attach.

3 〈右腕 RIGHT ARM〉

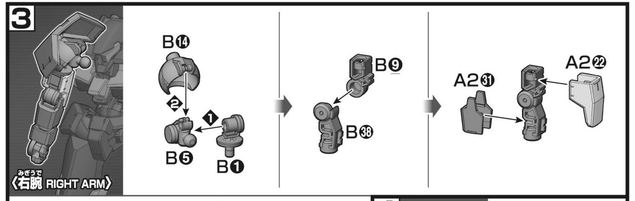

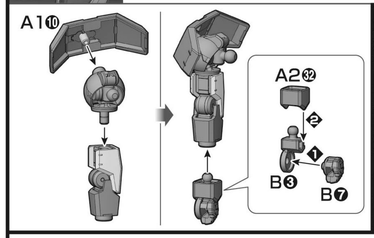

4 〈左腕 LEFT ARM〉

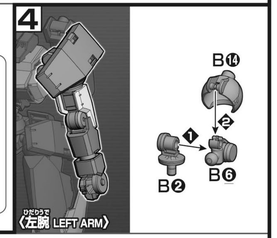

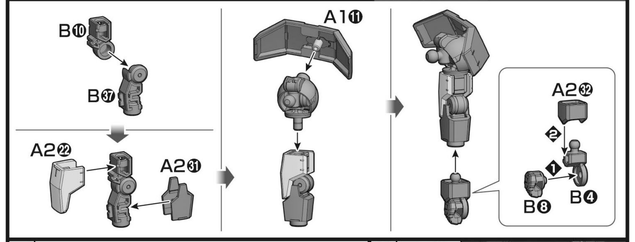

5

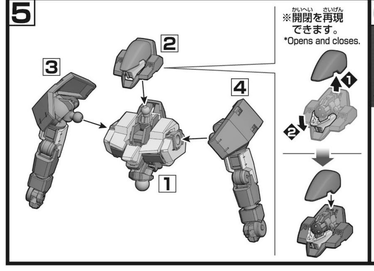

※開閉を再現できます。
*Opens and closes.

6 〈足 FEET〉

×2（2個作る）Build two parts.

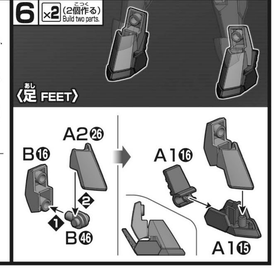

7 〈右脚 RIGHT LEG〉

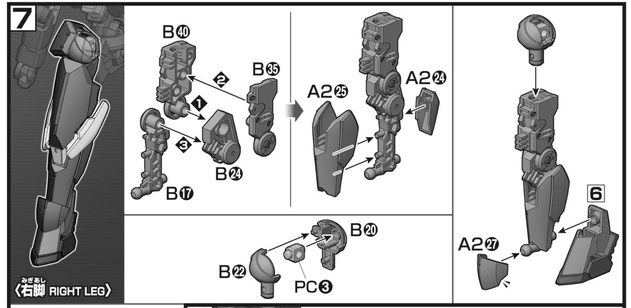

8 〈左脚 LEFT LEG〉

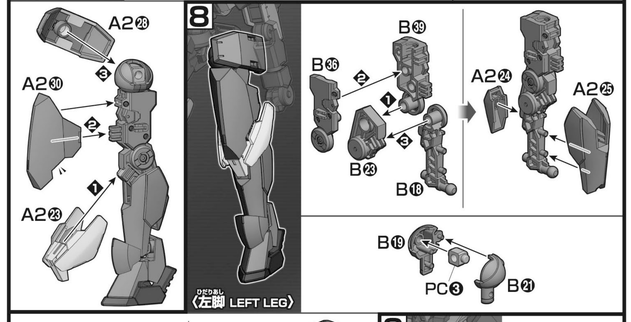

9 〈腰部 WAIST〉

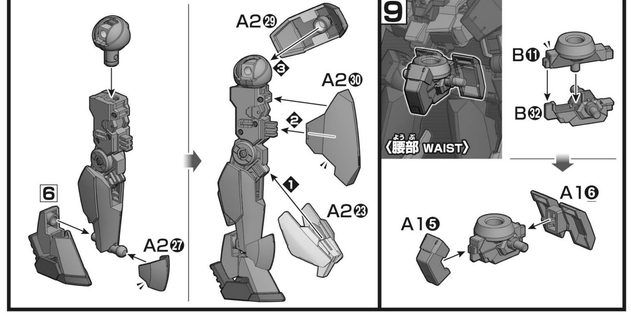

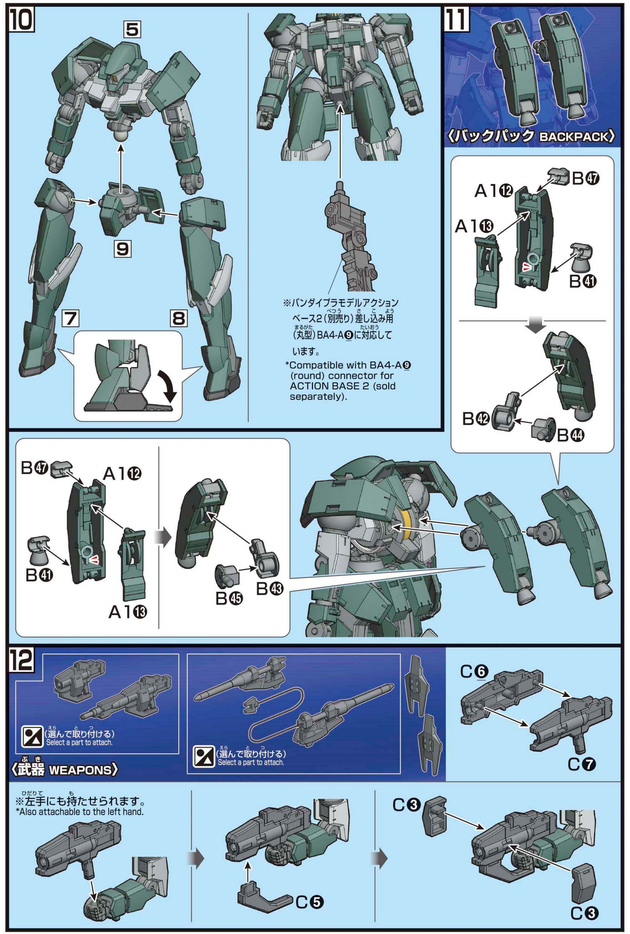

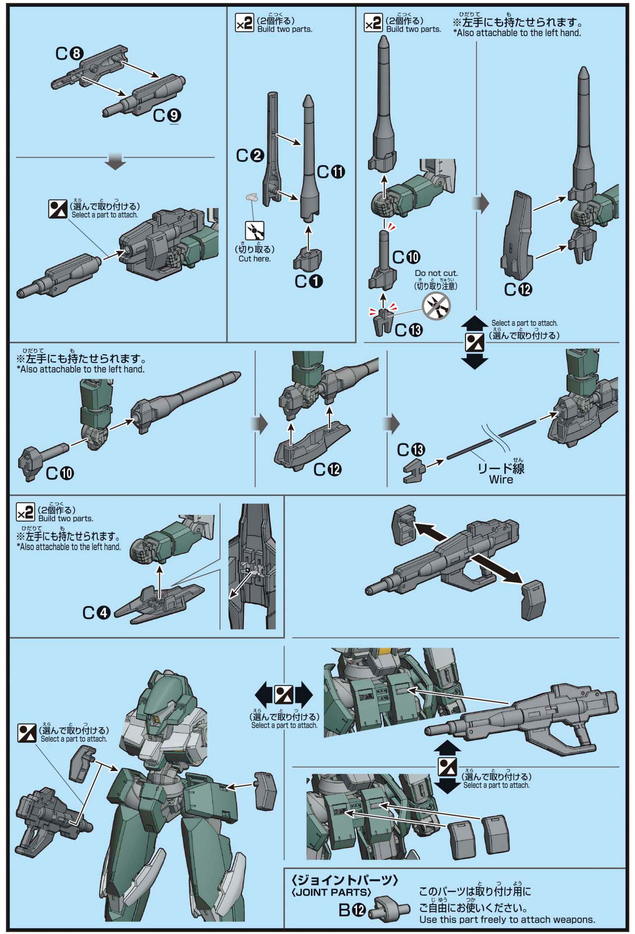

©創通・サンライズ
©SOTSU・SUNRISE

機動戦士ガンダム 鉄血のオルフェンズ

HG IRON-BLOODED ORPHANS

モビルレギンレイズ（ジュリエッタ機）

HG 1/144 JULIETA'S MOBILE REGINLAZE

レギンレイズ
REGINLAZE

<レギンレイズ>は<ギャラルホルン>が現行主力機<グレイズ>の後継機として、研究を進めてきた次世代型の最新鋭機である。開発の系譜は<グレイズ>から引き継ぎつつ、<グレイズ>よりも対モビルスーツ戦闘に特化したプランが採用されている。これまではモビルスーツの存在自体が抑止力として効力を発揮してきたため、<ギャラルホルン>が開発する機体は、メンテナンス性の高さや、運用面での扱いやすさに重きが置かれていた。だが、一昨年前に起きた<鉄華団>によるエドモントン侵攻が、より重火力、重装備、高出力の開発計画を後押しし、<レギンレイズ>の採用が本格化した。初期にロールアウトした十八機だけが、ラスタル・エリオン指揮下の<月外縁軌道統合艦隊>に配備され、その中の一機は、パイロットのジュリエッタ・ジュリスの意向を汲む形で、高機動、高出力化のカスタマイズが施されている。

The new mobile suit series is the successor to GRAZE, the current main machine series of Gjallarhorn. The suit specializes more in battles with mobile suits than GRAZE. Before that, development of mobile suits focused on ease of maintenance because having mobile suits was a deterrent force for maintaining law and order; however, the invasion of Edmonton by Tekkadan the year before last encouraged the development of heavily armed mobile suits with increased firepower and high output. Just eighteen machines of this model were rolled out early for deployment in the Outer Lunar Orbit Joint Fleet, and one of them was adjusted to be higher in mobility and output at the request of Julieta Juris.



ジュリエッタ・ジュリス
JULIETA JURIS

身寄りもなく、<ギャラルホルン>の貴族でもないジュリエッタ・ジュリスだが、モビルスーツの操縦技術を認められ、月外縁軌道統合艦隊の司令官であるラスタル・エリオンによって特別に召し抱えられた。そのため、ラスタルに対する忠誠心は非常に高く、任務の成功は「ラスタル様のために」が信念である。

Though she had no family, she was recognized for her skill in maneuvering a mobile suit and was thus employed by RUSTAR ELION, the Commander of Outer Lunar Orbit Joint Fleet. She was very loyal, pursuing mission success by her motto "For Commander RUSTAR."

GUNDAM.INFO Search
www.gundam.info
バンダイホビーサイト www.bandai-hobby.net/
Any fees accrued by your access method and connection to the website are your own responsibility.
ホームページにアクセスする際の通信費等は お客様のご負担になります。

型式番号(Model Number)：EB-08s
全高(Total Height)：18.5m
本体重量(Body Weight)：31.9t

※画像はイメージです。
※データは鋭中の設定です。
* The images are for illustrative purposes only.
* The figures above are based on the models from the story.

0211241

BANDAI

BANDAI 2016 MADE IN JAPAN

フレーム FRAME

<グレイズ>のフレームを基礎として、機体の重装備化に対応するため、フレーム強度の見直しが図られている。最新鋭機の特徴としては、構造の単純化が挙げられ、<厄祭戦>時代のモビルスーツと比べると、パーツ数が圧倒的に少なく、補修やメンテナンス性に優れている。

Based on the frame for GRAZE, this frame was reinforced in order to mount heavier armaments on the machine. The newest model has a more simplified structure with limited parts, which is easier to repair and maintain.

運用方法 APPLICATIONS IN GJALLARHORN

<グレイズ>同様、宇宙、地上、海中と運用環境を選ばない高い汎用性を持つ。それぞれの作戦に合わせた換装パーツも数多く開発されており、武装の幅も、近距離、中距離、遠距離とあらゆる局面に対応できるよう整えられている。

Similar to GRAZE, this machine offers versatility great enough for any operational environment irrespective of in space, on land, or under the seas. Not only are many parts replaceable based on a campaign, but also different armaments are in place to handle any kind of combat irrespective of close, middle, or long range.

武装 WEAPONRY

1 ジュリエッタ機専用ツインパイル [JULIETA'S MOBILE SUIT-SPECIFIC TWIN PILE]
<レギンレイズ>用の試作武装をジュリエッタが好んで使用している。柄の底面にアンカーが仕込まれている。
Julieta prefers to use this prototype armament for REGINLAZE. An anchor is tucked in the bottom of each handle.

2 ライフル[RIFLE]
<グレイズ>用に使用されているモデルよりも口径が上がり、より対MS戦闘を意識して採用された<レギンレイズ>の標準ライフル。
The standard rifle for REGINLAZE employed for combat with mobile suits and whose caliber is larger than the model used for GRAZE.

3 ガントレット [GAUNTLET]
シールド及びナックルガードとしての機能を果たす<レギンレイズ>の追加装甲。
Additional armor for REGINLAZE functioning as a shield and a knuckle guard.

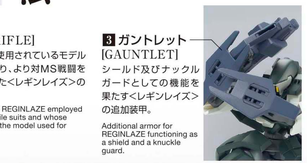

COLOR GUIDE

※よりリアルに仕上げたい方は、こちらの基本色をご覧ください。
※塗装には、より安全な「水性塗料」のご使用をおすすめします。
※カラー配合は参考値であり、画像とカラーガイドの色は異なる場合があります。
* For a more life-like finish, refer to the color guide.
* Use of water-based paint is recommended for safety reasons.
* The color blending is shown for reference and the actual color may differ from the image.

本体等 グリーン部 Body Green part
- 濃緑色(1)(UN green) 90%
- +インディブルー (Bright blue) 10%
- +ホワイト(White) 少量(small dose)

フレーム等 グレー部 Frame Gray part
- RLM75グレー(イオエリート (RLM75 Gray) 100%
- +ブラック(Black) 少量(small dose)

本体等 ホワイト部 Body White part
- ホワイト(White) 100%
- +濃緑色(1)(UN green) 少量(small dose)

頭部等 イエロー部 Head Yellow part
- イエロー(Yellow) 60%
- +ホワイト(White) 30%
- +オレンジ (Orange) 10%

足首等 グレー部 Feet Gray part
- マホガニー(Mahogany) 45%
- +ホワイト(White) 25%
- +ブラック(Black) 20%
- +カーキ(Khaki) 10%

武器等 グレーパープル部 Weaponry Gray purple part
- ミディアムブルー(Intermediate blue) 60%
- +グレー(Gray) 20%
- +モンザレッド(Red madder) 20%

※商品と商品とは多少異なりますのでご了承ください。画像の完成品は塗装してあります。
※一部の画像はパンダイプラモデルアクションベース2（別売り）を使用しています。 ※ここに掲載している情報は2016年10月現在のものです。
* The actual product may vary slightly from the images. The completed product in the image has been painted.
* Some images show the product on the Action Base 2 (sold separately). * The information is current as of October, 2016.