ユーゴー HUGO 取扱説明書（とりあつかいせつめいしょ）User manual

⚠警告（けいこく）

保護者の方へ　必ずお読みください。

- ●小部品があります。誤飲・窒息の危険がありますので、3才未満のお子様には絶対に与えないでください。
- ●生後18ヵ月未満のお子様には絶対に与えないでください。ひもなどで首を絞める危険があります。

⚠注意（ちゅうい）

- ●縁部が鋭い箇所がありますので、注意してください。
- ●先端が尖っている箇所がありますので、注意してください。
- ●部品はきれいに切り取り、切り取ったあとのクズは捨ててください。
- ●袋を頭からかぶったり、顔を覆ったりしないでください。窒息する恐れがあります。

⚠WARNING

Parents and guardians, Read the following instructions before use.

- ●CHOKING HAZARD - Small parts. Not for children under 3 years.
- ●Keep away from children under 18 months due to the possible danger of suffocation or strangulation from cords and the like.

⚠CAUTION

- ●Pay attention to sharp parts and edges.
- ●Pay attention to sharp parts. Be careful when handling.
- ●Cut the necessary parts from the sprue carefully, and discard the remnants.
- ●To avoid suffocation, do not put the plastic bag over your face.

《組み立てる時の注意》●組み立てる前に説明書をよく読みましょう。●部品は番号を確かめ、ニッパーなどできれいに切り取りましょう。●塗装にはより安全な「水性塗料」のご使用をおすすめします。●尖った先端や薄い縁端部に触れながらの組み立てには十分ご注意ください。

《Notes on assembly》●Carefully read the instructions before assembling. ●Check the part number, and cut them cleanly with nippers. ●Use of water-based paint is recommended for safety reasons. ●Pay extra attention when handling sharp points and edges.

各部品はニッパーなどで、きれいに切り取りましょう。

Use modeling nippers to trim the excess sprue from each part.

PC部品は軟質素材のため、つぶさないようにしっかり取り付けましょう。

PC(polycap) parts are made of a softer material. Take care not to crush them during assembly.

パーツリスト Parts list

（×印は使用しないパーツです。）
× indicates parts not needed.

Aパーツ A Parts (PS)



Bパーツ B Parts (PS)

Cパーツ C Parts (PS)

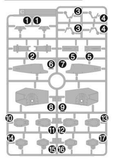

Dパーツ D Parts (PS)

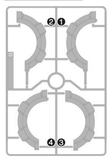

〈PC-002〉(PE)

ホイルシール Stickers

リード線/Wire(PVC)……2

※部品の向きや左右など、イラストをよく見て組み立ててください。
Refer to the illustrations and pay attention to parts orientation/direction during assembly.

※形が似ているパーツがありますので番号を確認し、順番に組み立ててください。
Some parts may be difficult to distinguish from one another. Check the part numbers and follow the assembly order.

組み立て中に使用されているアイコン Symbols used in instructions

- ❶→❷の順番で組み立てる。 Assemble in numerical order ❶, ❷ ...
- 1 ・シールの番号 Sticker number
- ×2 ・部品を数値の個数作る Build specified number of parts.
- ・どちらかを選んで取り付ける Select a part to attach.
- ・反対側も同じように動かす Move the opposite side as well.

1 〈ボディ BODY〉

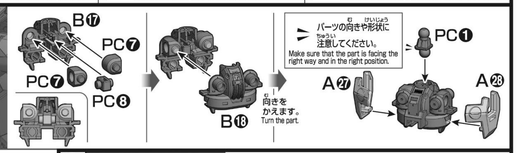

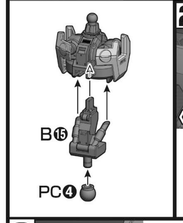

2 〈頭部 HEAD〉

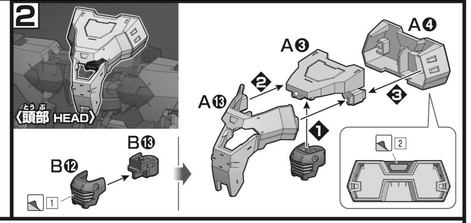

3 〈右腕 RIGHT ARM〉

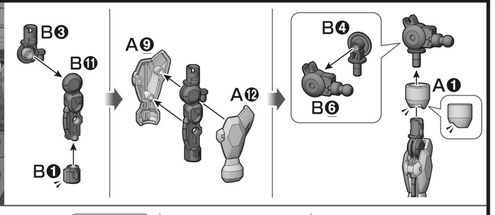

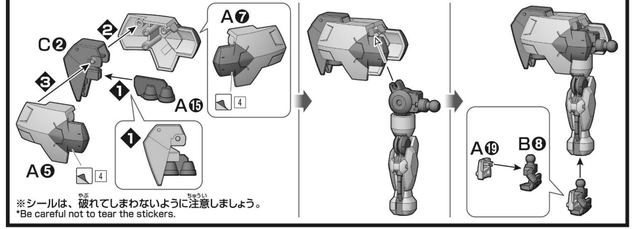

※シールは、破れてしまわないように注意しましょう。
*Be careful not to tear the stickers.

4 〈左腕 LEFT ARM〉

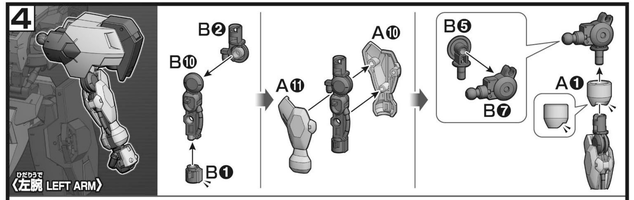

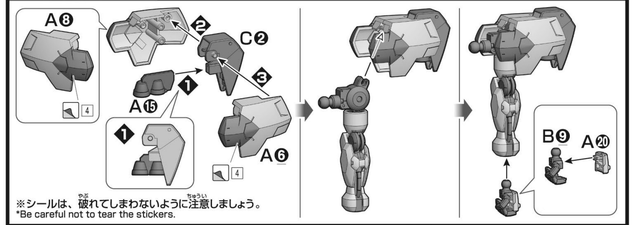

※シールは、破れてしまわないように注意しましょう。
*Be careful not to tear the stickers.

5

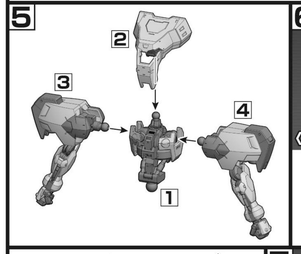

6 ×2（2個作る）Build two parts. 〈足 FEET〉

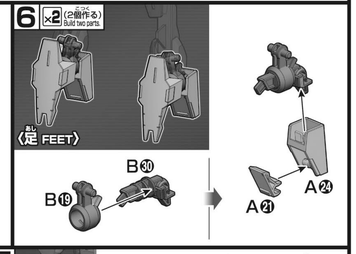

7 〈右脚 RIGHT LEG〉

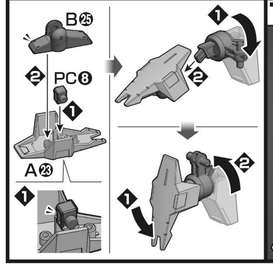

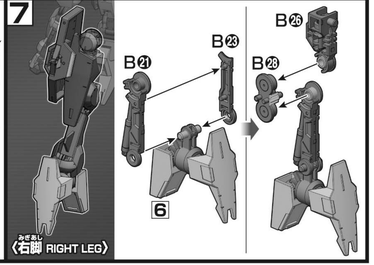

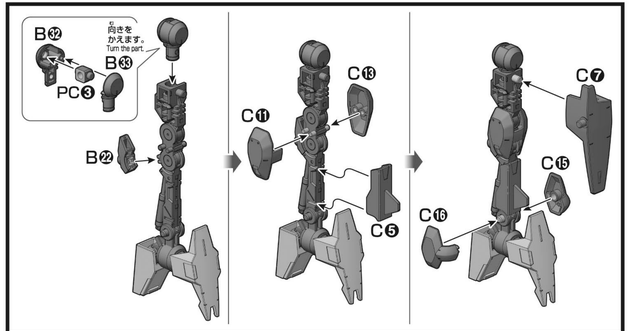

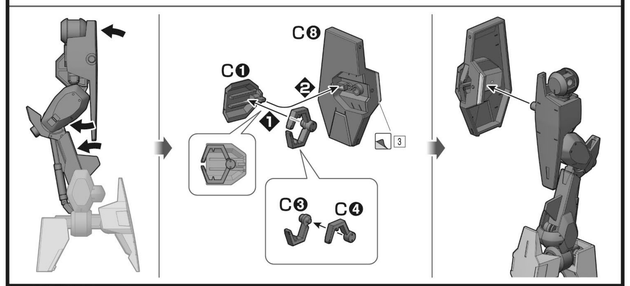

8 〈左脚 LEFT LEG〉

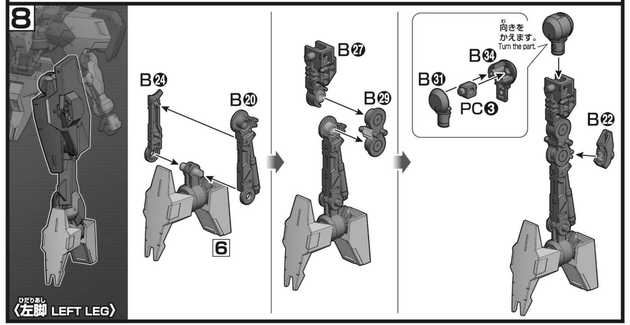

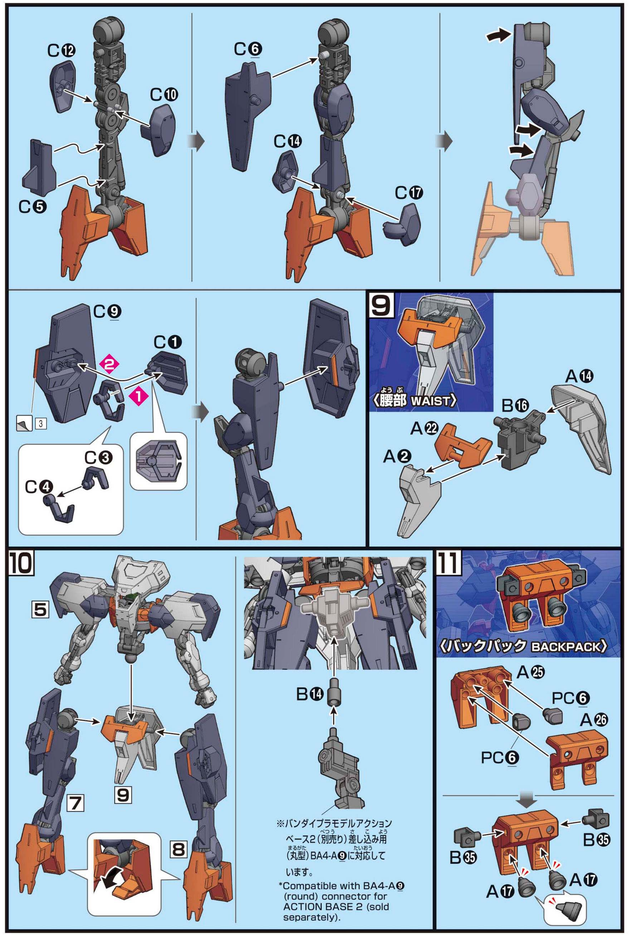

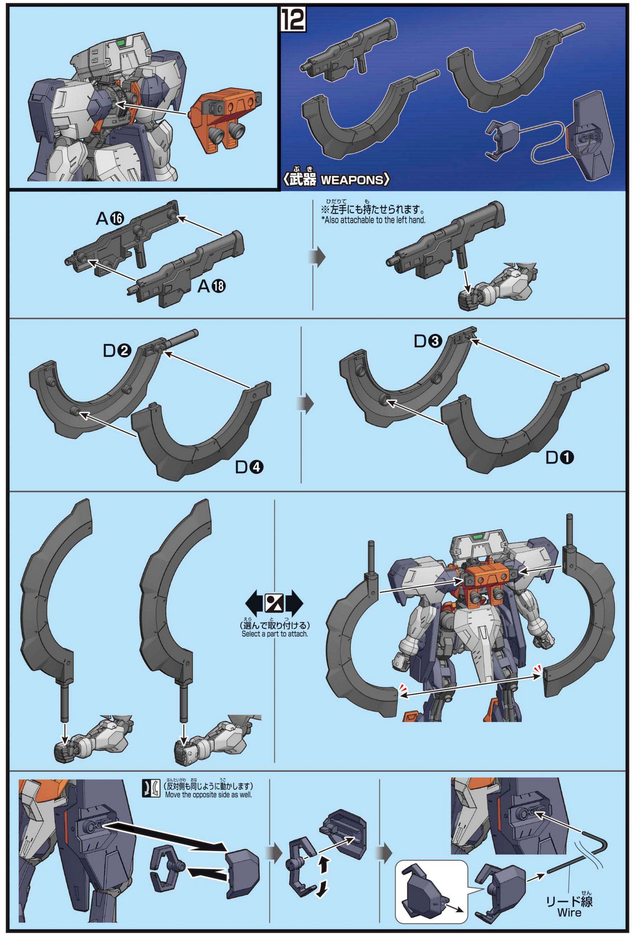

ユーゴー

HG 1/144 HUGO

ユーゴー
HUGO

<ユーゴー>は<厄祭戦>中期に開発された高い機動性を持つモビルスーツである。中近距離での戦闘支援を視野に置いた設計がなされており、武装は単機での交戦よりも、僚機として味方機を援護する目的のものが多く採用された。生産された機体は数多く、<ロディ・フレーム>に継ぐほどと言われていたが、高い機動性を維持するため装甲面を犠牲にした結果、多くの機体が撃墜され、<厄祭戦>終結時にまで残っていた個体は、全体の数パーセントにも満たなかった。機体の軽量さから、重力下でも安定した性能を誇る汎用性の高い機体で、現在では民間警備会社や海賊が好んで使用している。

HUGO is a mobile suit with great mobility appropriate for support in medium or close range combat. The suit is equipped with more weapons for mobile suits for its side than those for fighting alone. Though many mobile suits of this type were produced, most were shot down because their armor was reduced in order to retain mobility. The suit provides high stable performance under gravity due to its light weight.



サンドバル・ロイター
SANDOVAL REUTERS

構成員三千人を数える<夜明けの地平線団>の団長であるサンドバル・ロイター。艦隊指揮からモビルスーツの操縦までこなす人物。急速に名を上げ、幅を利かせてきたく鉄華団>に対して敵愾心を抱き、彼らを潰そうと戦いを挑むのだった…。

The leader of the Dawn Horizon Corps who takes command of the fleet and pilots a mobile suit. He is hostile to Tekkadan and challenges them to a fight.

GUNDAM.INFO Search
www.gundam.info
バンダイホビーサイト www.bandai-hobby.net/
Any fees accrued by your access method and connection to the website are your responsibility.
ホームページにアクセスする際の通信費等は接続の方法により異なります。

型式番号(Model Number):1PP-66305
全高(Total Height):19.7m
本体重量(Body Weight):29.9t

※画像はイメージです。
※データは劇中の設定です。
* The images are for illustrative purposes only.
* The figures above are based on the models from the story.

0211948

BANDAI

BANDAI 2016 MADE IN JAPAN

武装 WEAPONRY

1 マシンガン[Machine Gun]
月のラグランジュポイントに拠点を置く<ヘパイストス>が開発したマシンガン。
A machine gun developed by Hêphaistos with its base at the Lagrange Point of the moon.

2 アンカー射出クロー [Shot Anchor Claw]
腰部のソケットに格納されたアンカークローは、敵機を捉える目的以外にも補給物資の運搬用牽引ワイヤーとしても使われていた。
The anchor claw retracts into the waist. The claw can haul supplies and capture an enemy craft.

3 円月刀[Scimitar (Engetsuto)]
<厄祭戦>の時代から残っている<ユーゴー>の正式装備。敵の武装を受け流し、絡め取る目的で使われていた。
The typical weapon for HUGO has been used since the time of the Calamity War.

ヘキサ・フレーム HEXA FRAME

最大の特徴は、ベイルアウトの成功率を高めるために頭部にコックピットブロックを配置した事である。胸部にコックピットが配置されていた機体と比較しても、この<ヘキサ・フレーム>のパイロットの生存率は非常に高い。また、腰部関節を腕のように可動させる改良も行っている。

The most remarkable feature is that the cockpit block was mounted on the head to improve the rate of successful bailouts. Compared to mobile suits whose cockpit is mounted on the chest, pilots using this Hexa Frame have a much higher survival rate. In addition, improvements for moving the hip parts like arms were introduced in this frame.

夜明けの地平線団 DAWN HORIZON CORPS

サンドバル・ロイターを団長とする武装組織。地球と火星を結ぶ航路を往来し、商船などを襲う海賊稼業が主体。構成員は三千人を数える大規模組織であり、<テイワズ>の船であろうと襲い掛かる危険な一団である。

A gang of pirates assaulting merchant vessels on the route from Earth to Mars as their home. The large organization comprises more than 3,000 pirates, which is formidable enough to assault even Teiwaz's ships.

COLOR GUIDE

※よりリアルに仕上げたい方は、こちらの基本色をご覧ください。
※塗装に伴、より安全な「水性塗料」のご使用をおすすめします。
※カラー配合は参考値であり、画像とカラーガイドの色は異なる場合があります。
* For a more life-like finish, refer to the color guide.
* Use of water-based paint is recommended for safety reasons.
* The color blending is shown for reference and the actual color may differ from the image.

本体等 ライトグレー部
Body Light Gray part
ホワイト(White)75%
+ニュートラルグレー(Neutral Gray)25%

脚部等 ブルー部
Feet Blue part
ミッドナイトブルー(Midnight Blue)50%
+インディブルー(Bright Blue)40%
+レッド(Red)10%

胸部等 オレンジ部
Chest Orange part
ホワイト(White)45%
+オレンジ(Orange)25%
+オレンジイエロー(Orange Yellow)20%
+レッドブラウン(Red Brown)10%

フレーム、武器等 グレー部
Frame/Weaponry Gray part
マホガニー(Mahogany)45%
+ホワイト(White)25%
+ブラック(Black)20%
+カーキ(Khaki)10%

センサー等 グリーン部
Sensor Green part
デイトナグリーン(Bright Green)50%
+ホワイト(White)50%

※画像と商品とは多少異なりますのでご了承ください。画像の完成品は塗装してあります。※一部の商品は2016年10月発売予定です。
※一部の画像はバンダイプラモデルアクションベース2（別売り）を使用しています。※ここに掲載しいる情報は2016年10月現在のものです。
* The actual product may vary slightly from the images. The completed product in the image has been painted. * Some products scheduled for October, 2016 release.
* Some images show the product on the Action Base 2 (sold separately). * The information is current as of October, 2016.