ゲイレール GEIRAIL 取扱説明書 (とりあつかいせつめいしょ) User manual

⚠警告（けいこく）

保護者の方へ　必ずお読みください。

●小部品があります。誤飲・窒息の危険がありますので、3才未満のお子様には絶対に与えないでください。

⚠注意（ちゅうい）

●線部が鋭い箇所がありますので、注意してください。
●先端が尖っている箇所がありますので、注意してください。
●部品はきれいに切り取り、切り取ったあとのクズは捨ててください。
●袋を頭からかぶったり、顔を覆ったりしないでください。窒息する恐れがあります。

⚠WARNING

Parents and guardians, read the following instructions before use.

●CHOKING HAZARD - Small parts. Not for children under 3 years.

⚠CAUTION

●Pay attention to sharp parts and edges.
●Pay attention to sharp parts. Be careful when handling.
●Cut the necessary parts from the sprue carefully, and discard the remnants.
●To avoid suffocation, do not put the plastic bag over your face.

《組み立てる時の注意》●組み立てる前に説明書をよく読みましょう。●部品は番号を確かめ、ニッパーなどできれいに切り取りましょう。●塗装にはより安全な「水性塗料」のご使用をおすすめします。●尖った先端や薄い線端部に触れながらの組み立てには十分ご注意ください。

《Notes on assembly》 ●Carefully read the instructions before assembling. ●Check the part number, and cut them cleanly with nippers. ●Use of water-based paint is recommended for safety reasons. ●Pay extra attention when handling sharp points and edges.

各部品はニッパーなどで、きれいに切り取りましょう。

Use modeling nippers to trim the excess sprue from each part.

PC部品は軟質素材のため、つぶさないようにしっかり取り付けましょう。

PC(polycap) parts are made of a softer material. Take care not to crush them during assembly.

パーツリスト Parts list

（✕印は使用しないパーツです。）
✕ indicates parts not needed.

Aパーツ A Parts (PS)

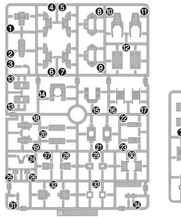

Bパーツ B Parts (PS)

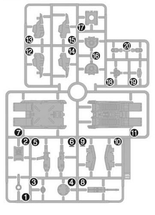

D1パーツ D1 Parts (PS)

D2パーツ D2 Parts (PS)

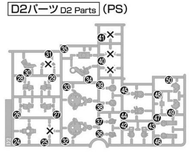

〈PC-002〉(PE)

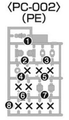

シール Stickers

※クリアパーツの中には、製造工程上気泡が入っているものがありますがご了承ください。
*Bubbles may be present in the clear parts from manufacturing.

※部品の向きや左右など、イラストをよく見て組み立ててください。
Refer to the illustrations and pay attention to parts orientation/direction during assembly.

※形状が似ているパーツがありますので番号を確認し、順番に組み立ててください。
Some parts may be difficult to distinguish from one another. Check the part numbers and follow the assembly order.

組み立て中に使用されているアイコン Symbols used in instructions

- ❶ ❶→❷の順番で組み立てる。 Assemble in numerical order ❶, ❷...
- 1 ・シールの番号 Sticker number
- ・切り取り注意 Do not cut.
- ・どちらか選んで取り付ける Select a part to attach.

1

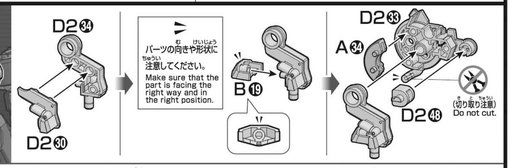

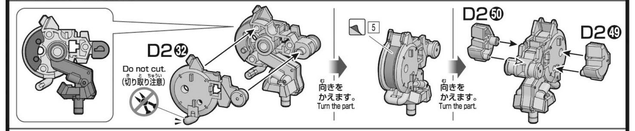

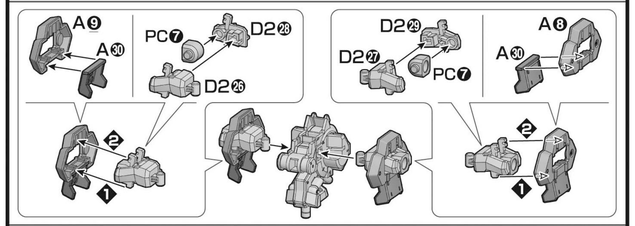

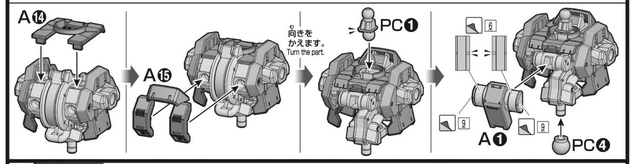

2

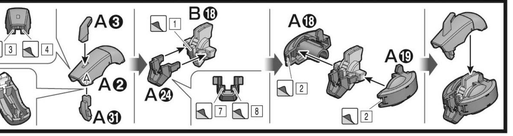

3

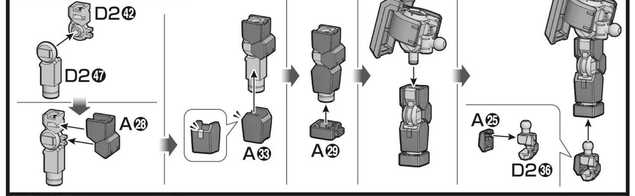

4

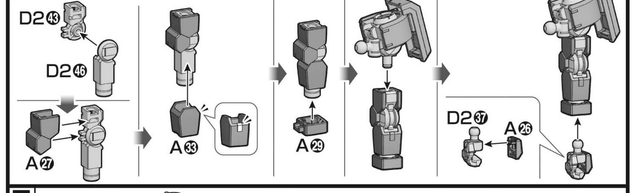

5

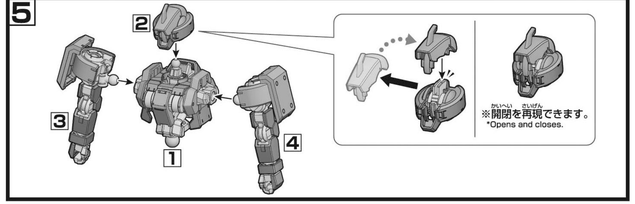

6

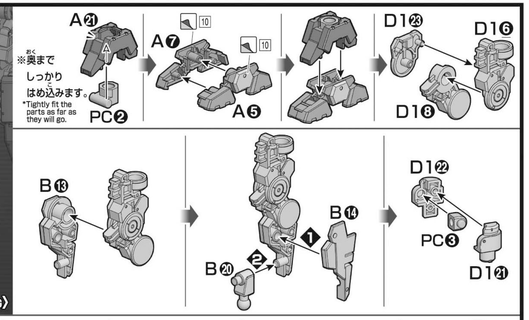

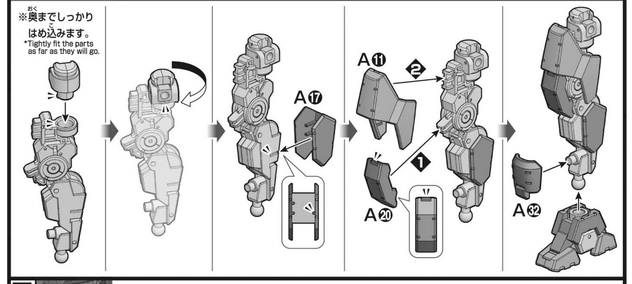

7

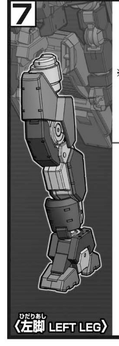

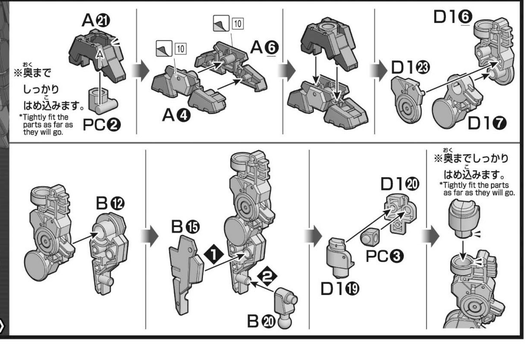

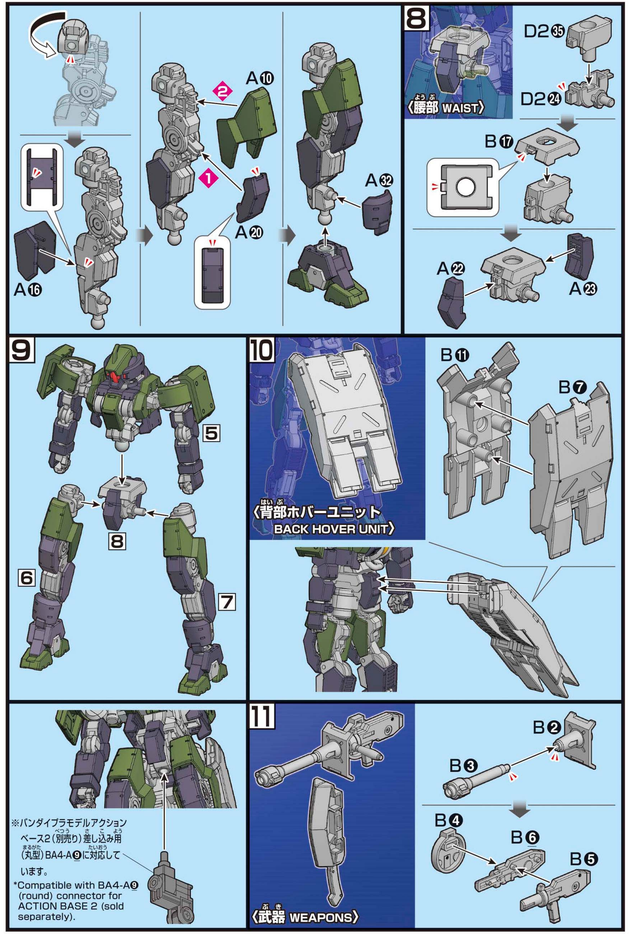

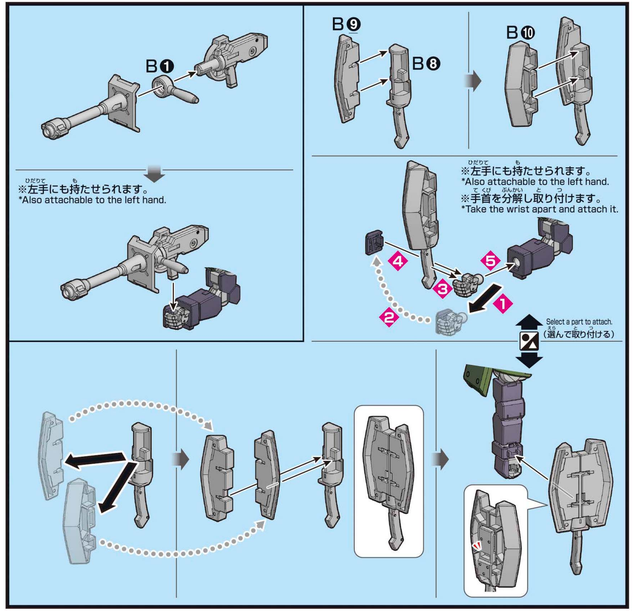

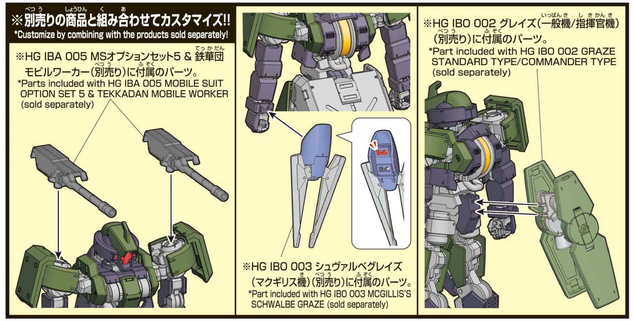

©創通・サンライズ
©SOTSU・SUNRISE

機動戦士ガンダム 鉄血のオルフェンズ

HG IRON-BLOODED ORPHANS

ゲイレール

HG 1/144 GEIRAIL

ゲイレール
GEIRAIL

<グレイズ>は<グレイズ>が開発される以前に、<ギャラルホルン>の主力機として各地に配備されていた一世代前の汎用モビルスーツである。現在では、<グレイズ>への移行が完了しており、作戦投入されることはない。訓練学校で教材として見かける程度である。フレーム構造そのものは、元の<グレイル>と同一だが、ガラン・モッサが駆る機体は、その<グレイル>をさらに偽装し、それと判別不能な状態に改良が加えられている。偽装に使われた個体は、作戦行動中に大破と見なされ廃棄が決定した機体や、試作機として開発された古いロットのものであり、<ギャラルホルン>の登録コードは上では欠番となっている。それを、ガラン・モッサのために、ラスタル・エリオンが手配した。装備は主に地上戦を考慮した近中距離仕様を採用している。

GEIRAIL is a general purpose mobile suit that was deployed as the main force of Gjallarhorn before GRAZE was developed. The frame structure is the same as the original GEIRAIL, but the frame operated by GALAN MOSSA was modified so that one could not tell that it was a GEIRAIL. Frames that were damaged during operations and prototypes were used as camouflage.

ガラン・モッサ
GALAN MOSSA

元ギャラルホルンの兵士にして、モビルスーツのパイロット。<セブンスターズ>に名を連ねるラスタル・エリオン卿とは訓練学校時代の旧友。モビルスーツの操縦技術に加え、狡猾な作戦遂行能力を持ち、<ゲイレール>のパイロットとして、海賊などを相手に大きな戦果を挙げた。ただが、突如数年前に退役。以後は傭兵稼業として身を立て、影からラスタルの活動を支えてきた。ガラン・モッサは偽名。ジュリエッタ・ジュリスには「ひげのおじさま」と呼ばれている。

A former Gjallarhorn soldier and mobile suit pilot. Long-time friend of Lord RUSTAR ELION, a member of the Seven Stars from their training school days. In addition to his ability to operate the mobile suit, he has a cunning ability to complete operations, and as a GEIRAIL pilot, he has significant military achievements with opponents such as pirates. However, he suddenly retired a couple years ago. Since then, he has started working as a mercenary, and has been quietly supporting RUSTAR's activities.

GUNDAM.INFO Search
www.gundam.info
バンダイホビーサイト www.bandai-hobby.net/
Any fees incurred by your access method and connection to the website are your own responsibility.
ホームページにアクセスする際の通信費等は自己負担となります。

型式番号(Model Number:):EB-04
全高(Total Height):17.9m
本体重量(Body Weight):29.8t

※画像はイメージです。
※データは鋭中の設定です。
* The images are for illustrative purposes only.
* The figures above are based on the models from the story.

BANDAI 2016 MADE IN JAPAN
0211949

武装 WEAPONRY

1 ライフル[RIFLE]
単発式のモビルスーツ用ライフル。サイドグリップによる照準の安定性と、ドラムマガジンによる装弾数の潤沢さが特徴。

Single-action mobile suit rifle. Some characteristics are the stability of its sights due to the side grip and the abundance of the number of bullets loaded through the use of a drum magazine.

2 シールドアックス[SHIELD-AXE]
腕部にマウントさせることでシールドとしての活用も可能。ガラン・モッサが好んで使用した。

It can also be mounted on the arm for use as a shield.

3 背部ホバーユニット[BACK HOVER UNIT]
地上運用時にもモビルスーツの高い機動性を実現可能にする追加兵装。大型で高出力を維持するため、多彩な機体への流用も可能である。

Additional armament that makes it possible to achieve high flexibility of Mobile suit even when used on land. Since it is large and can maintain high output, it can be used on a variety of frames.

フレーム FRAME

<ゲイレール・フレーム>や<グレイズ・フレーム>の開発の系譜を遡ると、その素体としては約三百年前に終結した<厄祭戦>時代に設計されたくヴァルキュリア・フレーム>にたどり着く。戦後、新たなモビルスーツ開発を<ギャラルホルン>が推し進める中で、終戦の立役者となった<ガンダム・フレーム>は、構造の複雑さから後継機の開発プランに名が挙がることはなかった。

By tracing the history of the development of the Geirail frame and Graze frame, one can find the Valkyrja frame, which was designed during the age of the Calamity War that occurred about three hundred years ago.

COLOR GUIDE

※よりリアルに仕上げたい方は、こちらの基本色をご覧ください。
※塗装には、より安全な「水性塗料」のご使用をおすすめします。
※カラー配合は参考値であり、画像とカラーガイドの色は異なる場合があります。
* For a more life-like finish, refer to the color guide.
* Use of water-based paint is recommended for safety reasons.
* The color blending is shown for reference and the actual color may differ from the image.

本体等 グリーン部 Body Green part
濃緑色(1)(UN green) 40%
+ホワイト(White) 30%
+ダークグリーン(Dark green) 30%

フレーム等 イエロー部 Frame Yellow part
ホワイト(White) 60%
+イエロー(Yellow) 30%
+オレンジ(Orange)10%

本体等 ブルー部 Body Blue part
ミッドナイトブルー(Midnight blue) 50%
+インディブルー(Bright blue) 45%
+レッド(Red) 5%
+ホワイト(White) 少量(small dose)

フレーム等 グレー部 Frame Gray part
RLM75グレーバイオレット(RLM75 gray) 100%
+ブラック(Black) 少量(small dose)

頭部 レッド部 Head Red part
下地シルバー(Undercoat silver) 100%
+クリアレッド(Clear red) 90%
+スモークグレー(Smoke gray) 10%

※画像と商品とは多少異なりますのでご了承ください。画像の完成品は塗装してあります。
※一部の画像はバンダイプラモデルアクションベース2（別売り）を使用しています。 ※ここに掲載している情報は2016年11月現在のものです。
* The actual product may vary slightly from the images. The completed product in the image has been painted.
* Some images show the product on the Action Base 2 (sold separately). * The information is current as of November, 2016.