ガンダムバルバトスルプスレクス GUNDAM BARBATOS LUPUS REX 取扱説明書（とりあつかいせつめいしょ） Instruction manual

⚠警告（けいこく）

保護者の方へ　必ずお読みください。

●小品（こしな）があります。誤飲・窒息の危険がありますので、３才未満のお子様には絶対に与えないでください。
●生後１８ヵ月未満のお子様には絶対に与えないでください。ひもなどで首を絞める危険があります。

⚠注意（ちゅうい）

●縁部が鋭い箇所がありますので、注意してください。
●先端が尖っている箇所がありますので、注意してください。
●部品はきれいに切り取り、切り取ったあとのクズは捨ててください。
●袋を頭からかぶったり、顔を覆ったりしないでください。窒息する恐れがあります。

⚠WARNING

Parents and guardians, read the following instructions before use.

●CHOKING HAZARD - Small parts. Not for children under 3 years.
●Keep away from children under 18 months due to the possible danger of suffocation or strangulation from cords and the like.

⚠CAUTION

●Pay attention to sharp parts and edges.
●Pay attention to sharp parts. Be careful when handling.
●Cut the necessary parts from the sprue carefully, and discard the remnants.
●To avoid suffocation, do not put the plastic bag over your face.

〈組み立てる前の注意〉●組み立てる前に説明書をよく読みましょう。●部品は番号を確かめ、ニッパーなどできれいに切り取りましょう。●塗装にはより安全な「水性塗料」の使用をおすすめします。●尖った先端や薄い縁端部に触れながらの組み立てには十分ご注意ください。
〈Notes on assembly〉●Carefully read the instructions before assembling. ●Check the part number, and cut them cleanly with nippers. ●Use of water-based paint is recommended for safety reasons. ●Pay extra attention when handling sharp points and edges.

各部品はニッパーなどで、きれいに切り取りましょう。
Use modeling nippers to trim the excess sprue from each part.

PC部品は軟質素材のため、つぶさないようにしっかり取り付けましょう。
PC(polycap) parts are made of a softer material. Take care not to crush them during assembly.

パーツリスト Parts list

（×印は使用しないパーツです。）
× indicates parts not needed.

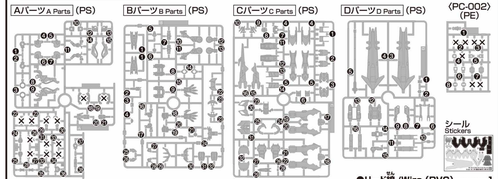

●リード線 /Wire (PVC)……1

※部品の向きや左右など、イラストをよく見て組み立ててください。
Refer to the illustrations and pay attention to parts orientation/direction during assembly.

組み立て中に使用されているアイコン Symbols used in instructions

❶→❷の順番で組み立てる。
Assemble in numerical order ❶, ❷ ...

1 ・シールの番号 Sticker number

×2 ・部品を数個の個数作る Build specified number of parts.

・反対側も同じように動かす Move the opposite side as well.

・どちらか選んで取り付ける Select a part to attach.



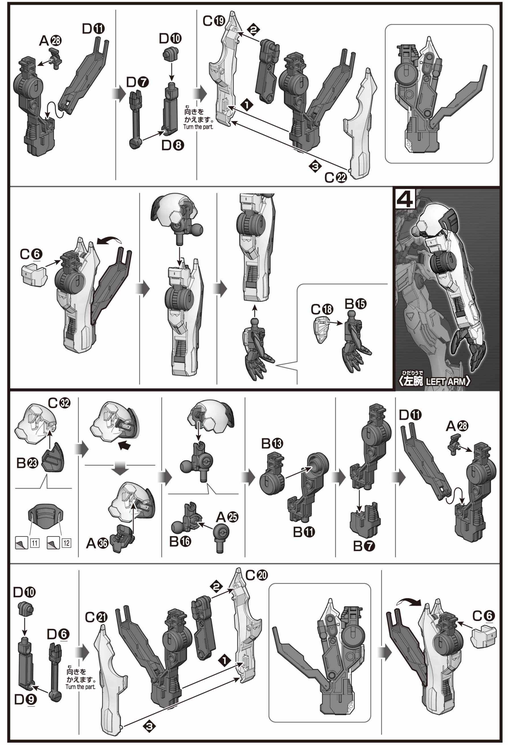



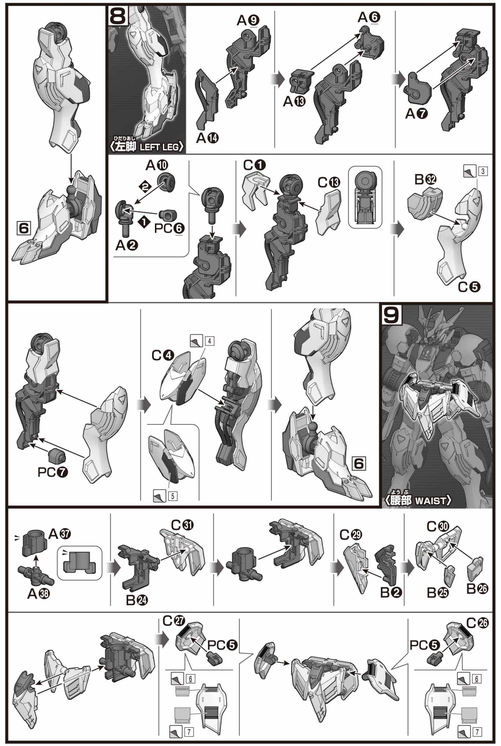

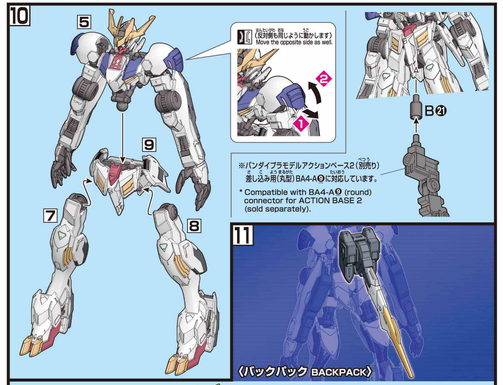

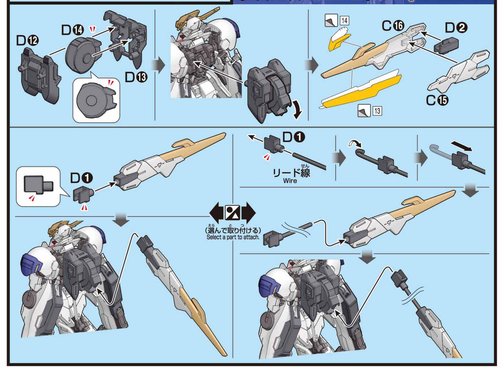

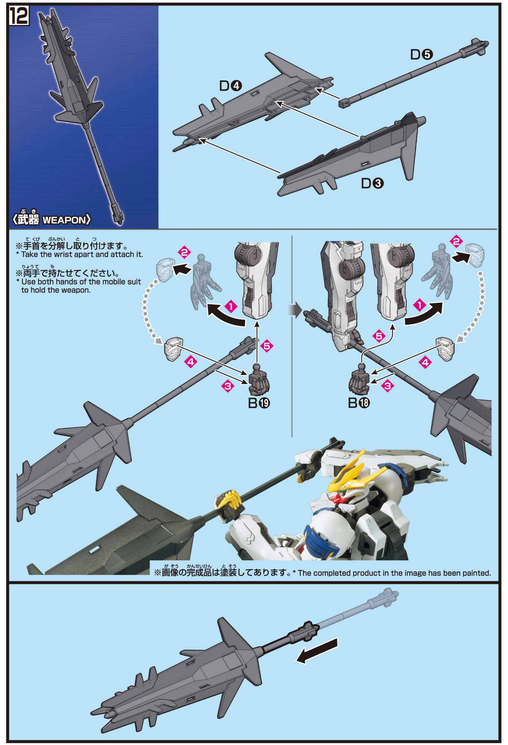

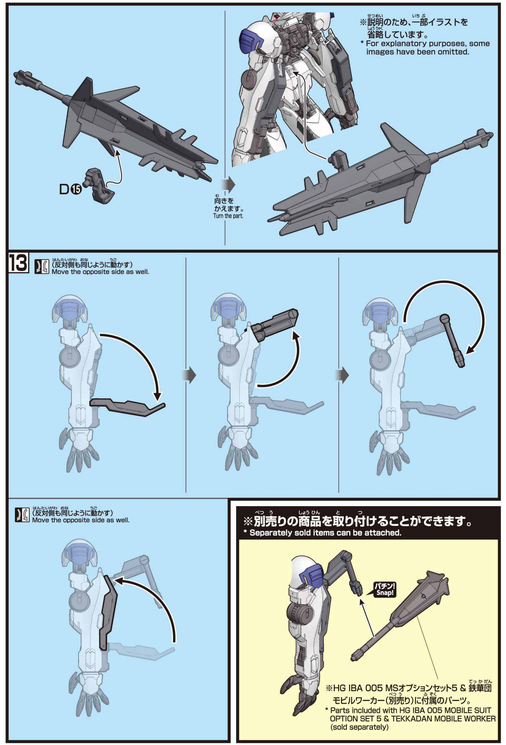

©創通・サンライズ
©SOTSU・SUNRISE

機動戦士ガンダム 鉄血のオルフェンズ

HG (IRON-BLOODED ORPHANS)

ガンダムバルバトスルプスレクス

HG 1/144 GUNDAM BARBATOS LUPUS REX

ガンダム・バルバトスルプスレクス
GUNDAM BARBATOS LUPUS REX

火星の都市クリュセ市近郊において、モビルアーマーと激戦を繰り広げた<バルバトスルプス>は、勝利を収めながらもパイロットの三日月・オーガス同様、戦闘時のダメージ蓄積で満身創痍の状態におった。<鹿跳>のMS工房に運び込まれた<バルバトス>は、これまで機体のメンテナンスを担ってきた<ライウズ>の整備技術により、更なる大規模な改修作業を受けることになる。<同胞恩義システム>を通して、MSと一体化の一途を辿る三日月・オーガスの戦闘データに合わせ、機体の反応速度を理論値の限界まで高めることに成功。フレームの各部関節の挙動は、パイロットの肌感覚に一致させる繊細な調整が取られている。外装にはモビルアーマーの装備も活用、新たな姿を手に入れた<バルバトス>には<レクス>すなわち王の名が与えられた。火星の王を目指すオルガ・イツカとともに歩む三日月・オーガスが操る機体として、その名は運命的だった。

Barbatos Lupus fought a fierce battle against the mobile armor in the vicinity of Chryse, a city on Mars, and was damaged so severely that it was sent to the mobile suits shop in Saisei for a major upgrade. In order to make adjustments for Mikazuki Augus, who was increasing the compatibility with the mobile suit through the Alaya-Vijnana System, the machine's response speed was increased to the limit of its theoretical value. The frame's movement was also delicately tuned to the pilot's actual sensations. The equipment used for mobile armor is used for the exterior. Obtaining a new body, Barbatos was named Rex, meaning king in Latin. For a machine piloted by Mikazuki Augus, who is going along with Orga Itsuka, whose aspiration is to become king of Mars, the name was fateful.

三日月・オーガス
MIKAZUKI AUGUS

モビルアーマーとの激戦の最中、<同胞恩義システム>を通して<バルバトス>とより一体化を果たしたことで、右目、右肩に続き右半身すべての感覚も失われてしまう。ひとりでは身動きも取れないほどになりながらも、三日月本人はその ことをそれほど気にはしていない。<バルバトス>と接続されている間だけは自由に体が動く。

While fighting a fierce battle against the mobile armor, he achieved higher compatibility with Barbatos through the Alaya-Vijnana System. As a result, he lost all sensation on the right side of the body, following the sight reduction in the right eye and the reduced functionality of his right arm. Though Mikazuki can no longer move by himself, he is not very concerned. He can move his body at will only when he is linked to Barbatos.

GUNDAM.INFO Search
www.gundam.info
バンダイホビーサイト www.bandai-hobby.net/
Any fees accrued by your access method and connection to this website are your responsibility.
ホームページにアクセスする際に通信費等は自身の負担となります。

型式番号(Model Number):ASW-G-08
全高(Total Height):18m
本体重量(Body Weight):32.1t

※画像はイメージです。
データは最新や仕様変更です。
* The images are for illustrative purposes only.
* The figures above are based on the models from the story.

0212197

BANDAI

BANDAI 2017 MADE IN JAPAN

武装 WEAPONRY

1 超大型メイス [ULTRA-LARGE MACE]

対艦戦闘も視野に入れて、<ライウズ>のMS工房がく バルバトス>用に開発した武装。柄は間合いに応じて伸縮が可能。先端部、柄の底部にパイルバンカーを装備。

The weapon was developed for Barbatos by the mobile suit shop of Teiwaz with combat against battleships in view. The telescopic handle adjusts to the distance from the opponent. The tip and the bottom of the handle are equipped with a Pile Bunker.

ガンダム・フレーム GUNDAM FRAME

背部にはモビルアーマーに装備されていたテイルを移植、<同胞恩義システム>を通して、三日月・オーガスは手足のように尻尾をコントロールする。また、胸部のフレーム構造を見直し強化が図られている。

The tail that had been mounted on mobile armor was transplanted to the back. Through the Alaya-Vijnana System, Mikazuki Augus controls the tail as if it were a limb. In addition, the frame structure of the arms was upgraded and reinforced.

[TAIL BLADE]
2 テイルブレード

モビルアーマーに装備されていた尻尾を移植。背部に格納され、使用時に三日月・オーガスの感覚通りに伸びて敵機に襲い掛かる。

The tail mounted on the mobile armor was transplanted and retracts into the back and stretches to strike opponents as directed by Mikazuki Augus.

[REX NAIL ON THE ARMS]
3 両腕レクスネイル

両腕そのものが敵機を貫く強力な武装。内部にはサブアームが格納され、200mm砲が内蔵されている。

Both arms function as a powerful weapon in itself that can pierce opponent machines.
A sub-arm, which incorporates a 200 mm caliber gun, is housed in each of the arms.

戦術 TACTICS

三日月・オーガスの戦闘スタイルをより直感的に実現させるため、両腕部は獣のように伸長、背面のテイルの存在も有り、<バルバトス>は以前にも増して、獰猛なシルエットに進化を遂げた。

Both arms were elongated like a beast to more intuitively reflect the fighting style of Mikazuki Augus. Together with the rear tail, Barbatos has evolved its silhouette to a more ferocious display.

COLOR GUIDE

※あくまでメイドに仕上げたり塗、こちらの組本色色をご覧ください。
※塗装には、より安全な(本性塗料)の使用をおすすめします。
※カラー配分は参考値であり、実際とカラーイメージの違い部品も最近ります。
* For a more life-like finish, refer to the color guide.
* Use of water-based paint is recommended for safety reasons.
* The color blending is shown for reference and the actual color may differ from the image.

本体部 ホワイト部
Body (White part)
ホワイト(White)100%
+グレー(Gray)少量(small dose)

アンテナ部・イエロー部
Antenna (Yellow part)
イエロー(Yellow)60%
+ホワイト(White)30%
+オレンジ(Orange)10%

胸部等 ブルー部
Chest (Blue part)
インディゴブルー(Bright blue)100%
+ブルーバイオレット(Blue violet)少量(small dose)

脚部等 レッド部
Feet (Red part)
モンテンリッド(Red madder)100%

フレーム等 グレー部
Frame (Gray part)
マホガニー(Mahogany)45%
+ホワイト(White)25%
+ブラック(Black)20%
+ウッド(Khaki)10%

メイスボール ダークグレー部
Mace (Dark gray part)
ブラック(Black)70%
+ホワイト(White)30%

※画像と商品とは多少異なりますのでご了承ください。商品の完成品は塗装してあります。
※一部の画像はバンダイプラモデルアクションベース2(別売り)を使用しています。※ここに掲載している情報は2017年2月現在のものです。
* The actual product may vary slightly from the images. The completed product in the image has been painted.
* Some images show the product on the Action Base 2 (sold separately). * The information is current as of February, 2017.

CUSTOMIZE

「HG 1/144 MSオプションセット」と組み合わせてポスト!

Let's enjoy Gunpla in combination with HG 1/144 MS OPTION SET!

※この商品には、HG 1/144 ガンダムバルバトスルプスレクス のみが入っています。
* This package contains one set of HG 1/144 GUNDAM BARBATOS LUPUS REX only.