ガンダムアスタロトリナシメント 取扱説明書（とりあつかいせつめいしょ） GUNDAM ASTAROTH RINASCIMENTO Instruction manual

⚠警告（けいこく）

保護者（ほごしゃ）の方へ、必ずお読みください。

●小部品があります。誤飲・窒息の危険がありますので、3才未満のお子様には絶対に与えないでください。

⚠注意（ちゅうい）

●鋭角が鋭い箇所がありますので、注意してください。
●先端が尖っている箇所がありますので、注意してください。
●部品はきれいに切り取り、切り取ったあとのクズは捨ててください。
●袋を頭からかぶったり、顔を覆ったりしないでください。窒息する恐れがあります。

⚠WARNING

Parents and guardians, read the following instructions before use.

●CHOKING HAZARD - Small parts. Not for children under 3 years.

⚠CAUTION

●Pay attention to sharp parts and edges.
●Pay attention to sharp parts. Be careful when handling.
●Cut the necessary parts from the sprue carefully, and discard the remnants.
●To avoid suffocation, do not put the plastic bag over your face.

（組み立てる前の注意）●組み立てる前に説明書をよく読みましょう。●部品は番号を確かめ、ニッパーなどできれいに切り取りましょう。●塗装にはより安全な「水性塗料」のご使用をおすすめします。●尖った先端や薄い縁箇所に触れながらの組み立てには十分ご注意ください。

(Notes on assembly) ●Carefully read the instructions before assembling. ●Check the part numbers, and cut them cleanly with nippers. ●Use of water-based paint is recommended for safety reasons. ●Pay extra attention when handling sharp points and edges.

各部品はニッパーなどで、きれいに切り取りましょう。

Use modeling nippers to trim the excess sprue from each part.

PC部品は軟質素材のため、つぶさないようにしっかり取り付けましょう。

PC(polycap) parts are made of a softer material. Take care not to crush them during assembly.

パーツリスト Parts list

（✕印は使用しないパーツです。）
✕ indicates parts not needed.

Cパーツは2種類あります。色をよく確認して組み立ててください。
There are two types of C parts, so confirm the color carefully when assembling the parts.

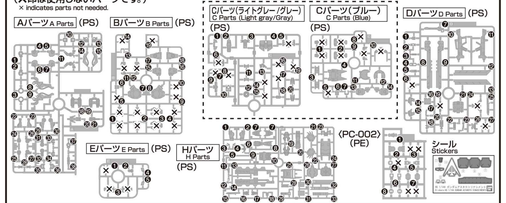

※部品の向きや左右など、イラストをよく見て組み立ててください。
Refer to the illustrations and pay attention to parts orientation/direction during assembly.

※形状が似ているパーツがありますので番号を確認し、順番に組み立ててください。
Some parts may be difficult to distinguish from one another. Check the part numbers and follow the assembly order.

組み立て中に使用されているアイコン
Symbols used in instructions

❶→❷→❸の順番で組み立てる。
Assemble in numerical order ❶, ❷ ...

・シールの番号
Sticker number

・どちらかを選んで取り付ける
Select a part to attach.

・部品を数個の個数作る
Build specified number of parts.

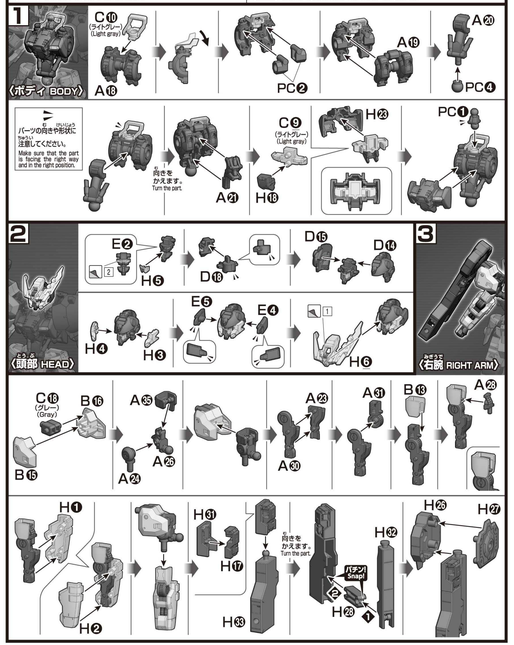







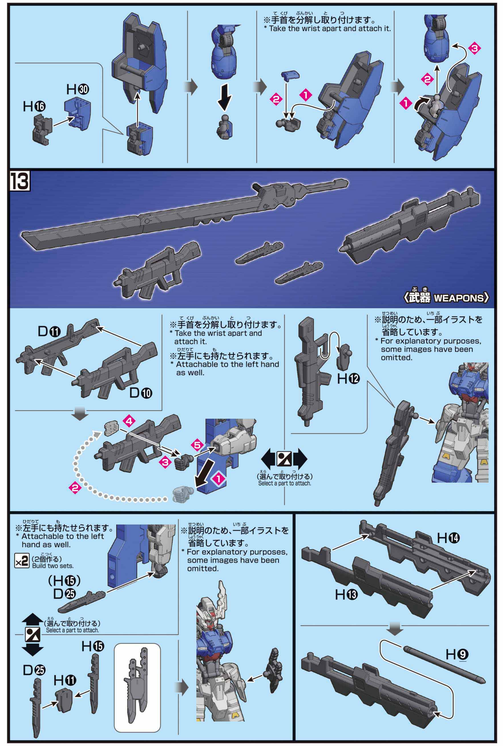

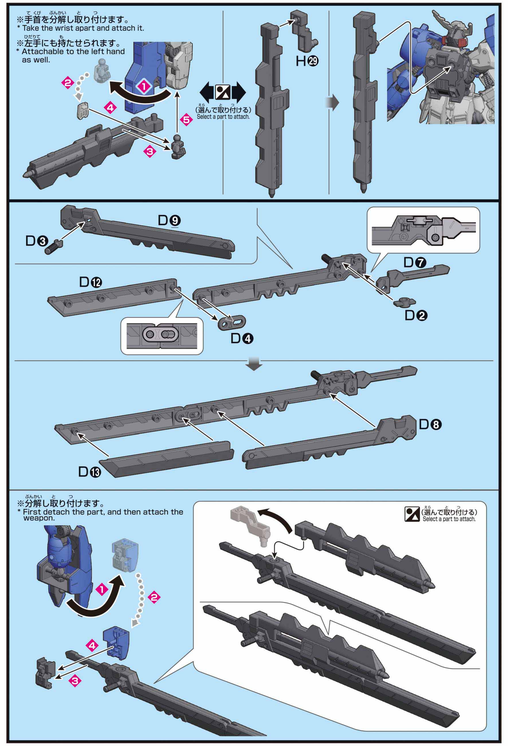

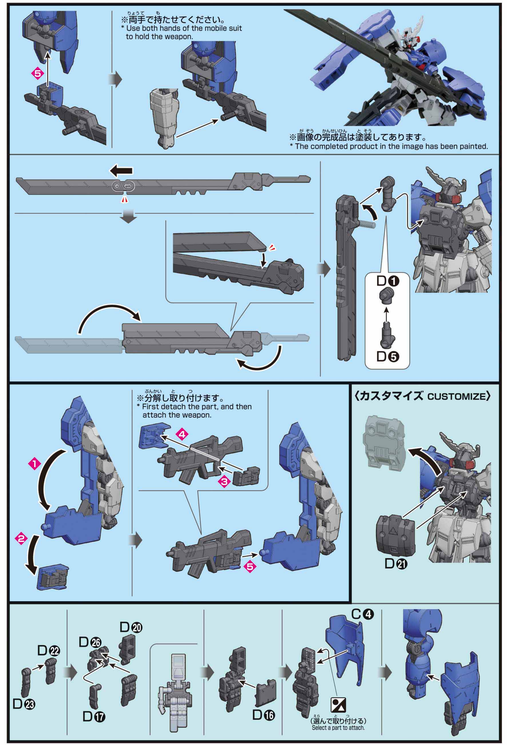

© 創通・サンライズ
© SOTSU・SUNRISE

機動戦士ガンダム
鉄血のオルフェンズ
月鋼

HG
IRON-BLOODED ORPHANS

ガンダムアスタロトリナシメント

HG 1/144 GUNDAM ASTAROTH RINASCIMENTO

ガンダム・アスタロトリナシメント
GUNDAM ASTAROTH RINASCIMENTO

<タントランザ>の内部抗争を経て、一度は82パーセントまで本来の装備を取り戻した<アスタロト>。だが、それもつかの間に、ナナオ・オロリナによってフレームごと強奪されるという、まさかの事態に見舞われた。ヴォルコ・ウォーレンの懸命な捜索の末、約半年後に海賊が設置する木星圏の闇市場で発見される。だが、装備の大半は失われており、<アスタロト>は再び様々なMSの装備を集めた左右非対称の歪な姿に戻ってしまった。ヴォルコにとっては不本意極まりない状況であったが、本来の姿を知らないパイロットのアルジ・ミラージにおいては<リナシメント>のシルエットにこそ、どこか親近感を覚えていた。

Astaroth, which had once recovered 82% of its original armor and equipment, was seized, including its frame, by Nanao Narorina. About half a year later, Astaroth was found at the underground market in the Jupiter Sphere, but most of the armor and equipment had been lost. Astaroth had no choice but to return to the asymmetrical shape by collecting equipment and armor from the different kinds of MS. It was unsatisfactory for Voloc Warren; however, Argi Mirage felt rather an odd affinity with the silhouette of Rinascimento.

アルジ・ミラージ
ARGI MIRAGE

<クリナトランザ>の内部抗争の終結後、アルジは頭目の地位に就いたリアリナ・モルガトンによって、護衛として雇われることになった。口では文句を言いながらも、すでに半年の時間をともに過ごしているのは、ヴォルコも含めた同世代と過ごす時間に、少なからず居心地の良さを感じているからだった。ただ、相変わらず女性には慣れておらず、未だにリアリナからは現場を追ちすことが多い。護衛として致命的である。

Argi was employed as a bodyguard for Liarina Morugaton who assumed her post as a leader. He was with her for half a year, while murmuring complaints to her, because he felt a little comfortable with the time spent with his generation, including Voloc. However, he is inexperienced with women, so he often turns his eyes away from Liarina even now. This is a fatal flaw for a bodyguard.

COLOR GUIDE

※あくりアルクに比べたいろいろ。こちらの組本色色をご覧ください。
※塗装には、より安全な(本性塗料)ご使用をおすすめします。
※カラー配分参考度で表示。実際とカラーガイドの色は異なる場合があります。
* For a more life-like finish, refer to the color guide.
* Use of water-based paint is recommended for safety reasons.
* The color blending is shown for reference and the actual color may differ from the image.

本体用 ホワイト部
Body (White part)
- ホワイト(White) 95%
- グレー(Gray) 5%

本体用 ブルー部
Body (Blue part)
- インディブルー(Bright blue) 60%
- ホワイト(White) 40%
- ブルー(Blue) 少量(small dose)

本体用 レッド部
Body (Red part)
- ヒンドレッド(Red madder) 100%

本体用 イエロー部
Body (Yellow part)
- イエロー(Yellow) 60%
- ホワイト(White) 30%
- オレンジ(Orange) 10%

フレーム等 グレー部
Frame (Gray part)
- マホガニー(Mahogany) 45%
- ホワイト(White) 25%
- ブラック(Black) 20%
- ピンク(Pink) 10%

武器 ダークグレー部
Weaponry (Dark gray part)
- ブラック(Black) 70%
- ホワイト(White) 30%

武器 ライトグレー部
Weaponry (Light gray part)
- グレー(Gray) 65%
- ホワイト(White) 35%

センサー グリーン部
Sensor (Green part)
- ホワイト(White) 50%
- ※ 青色(Light blue) 30%
- エメラルドグリーン(Emerald green) 20%

※画像と商品とは多少異なりますのでご了承ください。塗色の参考値は目安表にしてあります。
※一部の組色はパンダイプラモデルプラクションベース2(別売り)を使用しています。※ここに掲載している情報は2017年7月現在のものです。
* The actual product may vary slightly from the images. The completed product in the image has been painted.
* Some images show the product on the Action Base 2 (sold separately). * The information is current as of July, 2017.

※この商品には、「HG 1/144 ガンダムアスタロトリナシメント」の1体のみ入っています。
* This package contains one set of "HG 1/144 GUNDAM ASTAROTH RINASCIMENTO" only.

GUNDAM.INFO Search
www.gundam.info
バンダイホビーサイト www.bandai-hobby.net/
Any links to external sites accessed by your access method and/or to the website are your own responsibility.
ホームページにアクセスする際の通信費等は自身のご負担になります。

型式番号(Model Number): ASW-G-29
全長(Total Height): 18.9m
本体重量(Body Weight): 34.5t

※画像はイメージです。
* データは設計中の設定です。
* The images are for illustrative purposes only.
* The figures above are based on the models from the story.

0216739

BANDAI

BANDAI 2017 MADE IN JAPAN