

ACTION

アクション REAR VIEW

リアビュー

RX-0 UNICORN GUNDAM (UNICORN MODE)
FULL PSYCHO-FRAME PROTOTYPE MOBILE SUIT

© 創通・サンライズ

MODEL NUMBER : RX-0
 TOTAL HEIGHT : 19.7m
 WEIGHT : 23.7t
 TOTAL WEIGHT : UNKNOWN
 GENERATOR OUTPUT : 3,480kw
 MATERIAL : GUNDARIUM ALLOY
 ARMAMENTS :
 60mm VULCAN GUN
 BEAM MAGNUM
 BEAM SABER
 BEAM TONFA
 HYPER BAZOOKA
 SHIELD



●写真はバンダイプラモデルアクションベース2 (別売)を使用しています。



DETAIL

ディテール



RX-0 ユニコーンガンダム (ユニコーンモード)
 ユニコーンガンダムは、「機動戦士ガンダムUC」に登場する試作MSである。U.C.0096年。地球連邦政府の根幹を揺るがす謎を秘めた「ラプラスの箱」と、それを巡るネオ・ジオン残党の「袖付き」とビスト財団の交渉は、連邦軍の介入によって、その交渉の場である工業コロニー〈インダストリアル7〉を巻き込む争乱へと発展していった。その混乱のさなか、インダストリアル7のAE工業専門学校に通う学生バナージ・リンクスは、偶然出会った謎の少女オードリー・バーンを捜すうちにコロニービルダー〈メガラニカ〉のMS格納庫に迷い込み、瀕死の重傷を負ったビスト財団当主のカーディアス・ビストを発見する。ユニコーンガンダムが望まぬ者の手に渡ることを阻止すべく、機体を封印しようここに駆けつけたカーディアスは、この時この場所にバナージが居るといふ巡り合わせを受け入れ、彼をユニコーンガンダムのコックピットに座らせると、パイロットとして登録する。戸惑うバナージは突然としながら機体が起動する振動を感じていた。「これでもうこいつはお前の言うことしか聞かん。お前を相応しい乗り手と判断すれば、〈ユニコーン〉は、無二の力を与える。「ラプラスの箱」への道も開くだろう」「……「ラプラスの箱」？」混乱するバナージの脳裏では遠い過去の記憶が現れては消え、目の前のカーディアスが誰なのかを知らせようとしていた。しかし、間近で弾けた爆発音がバナージを現実に戻す。「往け、バナージ」血の気のない真っ青な顔でカーディアスが叫ぶ。「恐れるな。自分の中の可能性を信じて力を尽くせば、道は自ずと拓ける」全ての想いを伝え、果てたカーディアス。そして、全ての想いを受け止めたバナージ。「俺は……往くよ！」ユニコーンガンダムを固定していた封印が軋みをおき、そのパイザーの奥でふたつの目がざらりと輝いた!!



●写真はイメージです。

COLOR GUIDE

※よりリアルに仕上げたい方は、下の基本色をご覧ください。 ※カラー配合は参考値であり、写真とカラーガイドの色は異なる場合があります。
 ※塗装には、より安全な「水性塗料」のご使用をおすすめします。

●本体等: ホワイト(100%)	●脚部等: インディブルー(60%) +レッド(35%) +グレー(5%)	●バーニア等: ブルーグレー(80%) +ホワイト(20%)	●関節等: ネービーブルー(50%) +グレー(50%) +パープル(少量)	●頭部カメラアイ: ホワイト(50%) +スカイブルー(50%)	●頭部センサー等: ホワイト(50%) +イエローグリーン(黄緑)(50%)
---------------------	--	--------------------------------------	---	--	--

1/144 SCALE



BANDAI 2009 MADE IN JAPAN ●写真の完成品は塗装してあります。



0161012

警告 (けいこく)

保護者の方へ 必ずお読みください。

●小部品があります。誤飲・窒息の危険がありますので、3才未満のお子様には絶対に与えないでください。

注意 (ちゅうい)

●縁部が鋭い箇所がありますので、注意してください。●先端が尖っている箇所がありますので、注意してください。●部品は番号を確かめ、きれいに切り取りましょう。●袋を頭からかぶったり、顔を覆ったりしないでください。窒息する恐れがあります。

《組み立てる時の注意》

●組み立てる前に説明書をよく読みましょう。

●塗装にはより安全な「水性塗料」のご使用をおすすめします。

塗装をするところ	シールの番号	デカールの番号	反対側に取り付けるパーツ	両側にも同じパーツを取り付ける	向きに注意して取り付ける	ビスの締めすぎに注意
切り取る場所	部品を数値の個数作ります	先に組み立てます	後に組み立てます	数値に合わせて回転させます	どちらかを選んで取り付ける	反対側も同じように動かします

パーツリスト (×印は使用しないパーツです。)

Aパーツ (スチロール樹脂: PS)

Bパーツ (スチロール樹脂: PS)

Cパーツ (×2) (スチロール樹脂: PS)

Dパーツ (スチロール樹脂: PS)

SB6パーツ (スチロール樹脂: PS)

〈PC-132AC〉 (ポリエチレン: PE)

●シール.....1

1

B26, B25, B16, A22, PC5

2

B24 (向側に注意), PC11, A7, B17, 1 (後に組む), B23 (向側に注意), PC11, A7

3

A17, A30, A39, A32, D3, D4, B15

4

A38, D7, A37, A31, A34

5

3, 4

6

B6, B6, B3 (きれいに切り取ります。), B4 (きれいに切り取ります。), B8, B9 (向側に注意)

7

×2 2個作る, C2, C1, PC7, C9, C7, C8

8

×2 2個作る, PC9, C11, C6, B15, C10, PC6, C12, C4, C5

9 **×2**
2個作る
C3
PC10

10 **×2**
2個作る
A19
PC13

11 7
9
10: **!**
(向きに注意)
〈横から見た図〉

12 11
8
A10
C18
D6
A14
A16
(選んで取り付ける)

13 7
9
10: **!**
(向きに注意)
の向きをかえたもの
〈横から見た図〉

14 13
8
A10
A15
C18
D6
(選んで取り付ける)

15 6で作った頭部
5で作ったボディ
12で作った右腕
14で作った左腕
A10

16 **×2**
2個作る
PC4
D2
A25
D1
※きれいに切り取ります。

17 **×2**
2個作る
C17
16
A23

18 **×2**
2個作る
C16
1
2
C18
C19
(反対側に取り付ける)

19 **×2**
2個作る
A23-A24
PC2
A26
A27
PC13
A33
PC3

20 **×2**
2個作る
〈横から見た図〉
A36
C20
向きをかえます。
(向きに注意)

21 20
B1
C15
A35
(両側取り付ける)

22 PC3
B12
PC9
B11
21
17

23 PC3
B14
B13
PC9
C15
A35
B2
17
(両側取り付ける)

24 PC9
A8
PC2
A4
A6
B19
(向きに注意)

25 24で作った腰部
22で作った右脚
23で作った左脚
A29
A6
C14
〈上から見た図〉
〈向きに注意〉

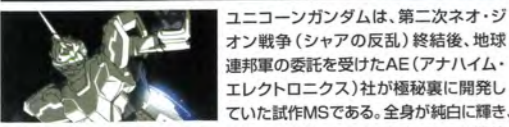
26 〈横から見た図〉
D11
D12
D13
D14
D15
D16
D20-D21
D16
(向きに注意)

27 D20-D21
D14
D16
D15
D16
(向きに注意)

28 D10
D9
27
※きれいに切り取ります。

29 A3
B7
B10
PC1
A1
(向きに注意)

RX-0 UNICORN GUNDAM [UNICORN MODE]



ユニコーンガンダムは、第二次ネオ・ジオン戦争（シャアの反乱）終結後、地球連邦軍の委託を受けたAE（アナハイム・エレクトロニクス）社が極秘裏に開発していた試作MSである。全身が純白に輝き、頭部に一本角を持つことから、通称（ユニコーン）と呼ばれるこの機体の最大の特徴は、フル・サイコフレームを採用していることである。サイコフレームは、「シャアの反乱」の時点においては、コックピットの周辺などの構造材として機体の一部に使用されていただけであったが、AE社はその後も研究を継続し、遂には当時のMSの基礎構造であるムーバブルフレーム一式をサイコフレームによって構成する事を可能とした。そのフル・サイコフレームを採用し、従来のMSからは考えられないレベルの機体追従性を獲得している。またこの機体には、ある一定の条件の下で発動するNT-Dと呼ばれるシステムが搭載されているが、発動条件を含めたその内容は機密事項とされ、詳細は不明のままである。極めて特殊な事情を持った本機の開発プロジェクトは、各セクションにおいて高レベルの情報統制がなされており、たとえ開発に参画したメンバーであっても、プロジェクトの枠外で同等の機体を造り上げる事は不可能となっている。なお、開発途上で試作された別機体や、仕様変更された同型機も存在も、非公式にはあるが確認されている。



ハイパー・バズーカ
連邦軍の代表的なMS用兵装の同等品をユニコーンガンダム専用仕様としたもの。散弾をデフォルト装備の弾頭としている。様々な状況に対応できるようにモジュール化されており、ウェポン・プラットフォームとして専用追加装備、又は既存兵装の流用装着が可能。



DESTROY MODE



デストロイモード
HGUC No.100 ユニコーンガンダム（デストロイモード）（別売り）
NT-Dと呼ばれるシステムが発動した、ユニコーンガンダムの真の姿。内部フレームが拡張され、全身の体形が変貌。これに合わせて装甲は縦き目から分離し、スライド開放される。NT-D発動時は機体性能、特に機動性能が飛躍的に高まる。
●HGUCユニコーンガンダム（デストロイモード）（別売り）は入っていません。
●写真はバンダイプラモデルアクションベース2（別売り）を使用しています。



機動戦士ガンダムUC

U.C. (Universal Century: 宇宙世紀) 0001-。
宇宙移民の開始が宣言され、新たな時代が始まろうとしていた。そんな折、改暦セレモニーが行われていた地球連邦政府首相官邸、宇宙ステーション（ラプラス）が爆破テロにより粉々に砕け散る。
貧困からテロに加わった青年サイアムは、〈ラプラス〉の爆発に巻き込まれ、残骸の中である物を発見する。それは後に「ラプラスの箱」と呼ばれることになる禁忌の箱だった。



ビーム・サーベル/ビーム・トンファー
バックパックと腕部に計4基装備している。同じユニットだが、腕部のものは装着したままビームを発振できる。さらにホルダー基部が回転し、古武術の武器「トンファー」に似た使い方が可能となる。



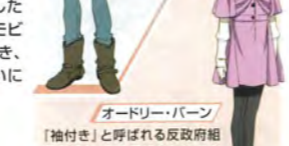
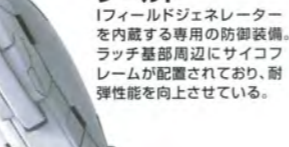
60mmバルカン砲
連邦製MSが装備する標準的な基本武装のひとつ。近接戦闘用の機銃であり、威力は決して大きくはないが、パイロットの腕次第で致命傷を与えることも可能。



ハイパー・バズーカ
連邦軍の代表的なMS用兵装の同等品をユニコーンガンダム専用仕様としたもの。散弾をデフォルト装備の弾頭としている。様々な状況に対応できるようにモジュール化されており、ウェポン・プラットフォームとして専用追加装備、又は既存兵装の流用装着が可能。



SPEC
型式番号：RX-0
全高：19.7m
本体重量：23.7t
全備重量：不明
ジェネレーター出力：3,480kw
装甲材質：ガンダリウム合金
武装：
60mmバルカン砲
ビーム・マグナム
ビーム・サーベル
ビーム・トンファー
ハイパー・バズーカ
シールド



「ラプラスの箱」を開けてはならない。それが何であるのか、知る者はほとんどいない。「箱」の秘密は、サイアムの元で眠り続けた一。

30 ※手首は外しておきます。

28 で作ったハイパー・バズーカ

（選んで取り付ける）

31 ※分断させます。

D17

32 ※きれいに切り取ります。

D18 (向きに注意)

D19

（後ろから見た図）

31 (右腕も外すことができます。)

※ハイパー・バズーカ用手首は外しておきます。

SB6 ①

(右腕も外すことができます。)

32 29 で作ったシールド

A18

（選んで取り付ける）

A9

33

※バンダイプラモデルアクションベース2（別売り）差し込み用（丸型）BA4-A⑨

