

GUNDAM.INFO

Search

[www.gundam.info](http://www.gundam.info)

バンダイホビーサイト | [www.bandai-hobby.net/](http://www.bandai-hobby.net/)  
Any links provided by your access method and connection to the website are your own responsibility.  
ホームページにアクセスする際の通信履歴等はお客様の個人情報となります。



# GUNDAM G-SELF

1/144 HG | ガンダム G-セルフ(大気圏用パック装備型)



Gundam **G**のレコンギスタ  
Reconquista in G





# GUNDAM G-SELF

宇宙から落ちてきた、どの国にも属さない謎のモビルスーツ。「G」の名を冠するモビルスーツの一種であり、G系統の設計思想の根幹を思わせるその作りから、「Gそのもの」という意味を込めてアイダにより命名された。起動するには特定の条件があるようで、ベルリの他にライヤ、アイダの3人しか動かすことが出来ない。機体は宇宙世紀のガンダリウム合金よりも軽量で剛性のあるフォトン装甲と呼ばれる装甲で覆われており、フォトン・バッテリーによる高圧なエネルギー供給と強力な各部スラスターの働きにより、驚異的な機動性能を発揮する。各種バックパックを換装することで、様々な局面に対応することが可能。バックパックに合わせて、機体カラーが変化し、フォトン・エネルギーの余剰出力を放出することにより各所が光り輝く。リギルド・センチュリーには珍しいコア・ファイター換装システムにより、万が一の時のためのパイロット保護も考慮されている。



## フォトンフレーム

フォトン・バッテリーをエネルギー源としたユニット。機体各所に使用されており、機体の条件によって発光現象を発生させる。

MODEL NUMBER: YG-111  
TOTAL HEIGHT: 18.0m  
WEIGHT: 31.1t  
ARMAMENTS:  
大気圏用バック  
ビーム・サーベル  
ビーム・ライフル  
シールド  
※劇中の設定です。

大地に引き寄せられ成層圏を突き抜けていく2体のシルエット、意志を見せずに落ちるG-セルフと、それを追うグリモア。主を失ったG-セルフは、黒い狼犬を引き連れてカリブの朝に溶け込んでいく…。

**ビーム・ライフル**  
G-セルフの基本装備。宇宙世紀時代と同じくメガ粒子を加速して撃ち出す中距離兵器。破壊力が非常に高い。

## MS Lineup

**02**  
HG 1/144 **グリモア**  
海賊部隊が使用する量産型モビルスーツ。

**03**  
HG 1/144 **モンテロ**  
(クリム・ニック専用機)  
海賊部隊のクリム・ニックが搭乗する青いモビルスーツ。

※画像は企画中のものです。実際のデザイン、名称は変更となる場合があります。

**ビーム・サーベル**  
ビーム・ライフルと同じく重金屬粒子を用いた近接戦用兵器。特定範囲の磁場にメガ粒子を取束することにより、刃としての運用を可能にした。細く見えるが、高い切断力を誇る。

**シールド**  
アイダら宇宙海賊がフォトン・バッテリーの強奪作戦の為に装備した簡易的なシールド。レクテンのパワーウエルドや、ビッグアームの攻撃によく耐え、機体防御の役目を全うした。



## 大気圏用バック

ライヤが地球に降りてきた時に装着していた、大気圏内飛行用のバックパック。背面に2対の高出力スラスターと、8対のサブスラスターを装備し、可動式の主翼との連動により、大気圏内での高い機動性を実現する。主翼にはレーザーセンサーを兼ねるレーザーポッドが取り付けられており、自動索敵による近接防御火器システムとして全方位攻撃も可能である。が、無差別攻撃に繋がるためにあまり使用されることはない。

## COLOR GUIDE

※よりリアルに仕上げたい方は、下の基本色をご覧ください。※塗装にはより安全な「水性塗料」のご使用をおすすめします。※カラー配合は参考値であり、画像とカラーガイドの色は異なる場合があります。

<p>【本体等 ホワイト部】 ホワイト(100%) +グリーン(極少量)</p>	<p>【本体等 スカイブルー部】 スカイブルー(80%) +ホワイト(20%)</p>	<p>【本体等 イエロー部】 イエロー(50%)+ホワイト(35%) +オレンジイエロー(15%)</p>	<p>【本体等 グレー部】 ニュートラルグレー(90%) +ブラック(10%)</p>
<p>【本体等 レッド部】 モンザレッド(100%)</p>	<p>【シールド ブルーグレー部】 ホワイト(40%) +ミディアムブルー(40%) +ブルー(20%)+モンザレッド(極少量)</p>	<p>【頭部等 ブラック部】 黒鉄色(100%)</p>	<p>【ライフル スコープ オレンジ部】 オレンジイエロー(100%)</p>

## World

新たな時代、リギルド・センチュリー (R.C.) を迎えた、R.C.1014年。地上からそびえ立つ地球と宇宙を繋ぐ宇宙エレベーター、キャピタル・タワーは、地球上のエネルギー源であるフォトン・バッテリーを宇宙よりもたらす神聖視された場所である。



## 【キャピタル・タワー】

## ベルリ・ゼナム

キャピタル・タワーの守護を目的としたキャピタル・ガード養成学校の候補生。モビルスーツの操縦に天才的な才能を持つ。突如キャピタル・タワーを襲ったG-セルフにレクテンで対抗し、乗っていたアイダを捕縛するが、その際、アイダに一目惚れしてしまったために、海賊部隊とともにキャピタル・アーミーと戦うことになる。G-セルフを動かせる3人の内の一人。



※HG ガンダム G-セルフ(大気圏用バック装備型)以外の商品は全て別売です。※画像の完成品は、塗装してあります。※ここに掲載している情報は2014年9月現在のものです。



### 警告 (けいこく)

保護者の方へ 必ずお読みください。

- 小部品があります。誤飲・窒息の危険がありますので、3才未満のお子様には絶対に与えないでください。

### 注意 (ちゅうい)

- 縁部が鋭い箇所がありますので、注意してください。
- 先端が尖っている箇所がありますので、注意してください。
- 部品はきれいに切り取り、切り取ったあとのクズは捨ててください。
- 袋を頭からかぶったり、顔を覆ったりしないでください。窒息する恐れがあります。

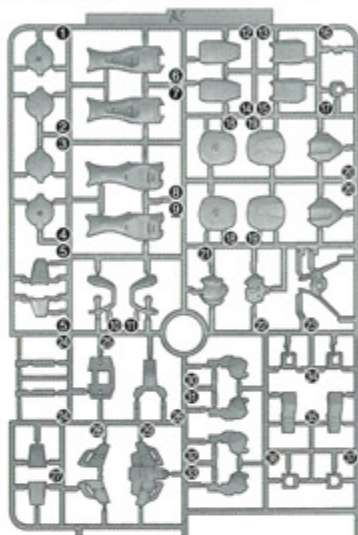
### 組み立てる時の注意

- 組み立てる前に説明書をよく読みましょう。
- 部品は番号を確かめ、ニッパーなどできれいに切り取りましょう。
- 塗装にはより安全な「水性塗料」のご使用をおすすめします。

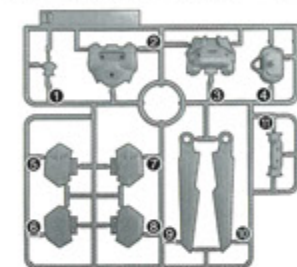
### パーツリスト

※X印は使用しないパーツです。

#### A1パーツ (スチロール樹脂: PS)

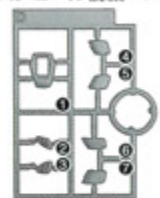


#### Bパーツ (スチロール樹脂: PS)



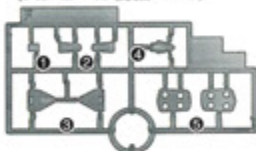
#### Dパーツ

(スチロール樹脂: PS)

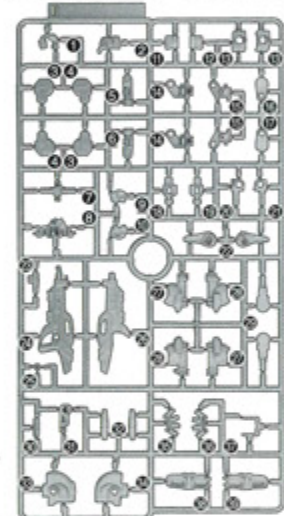


#### Fパーツ

(スチロール樹脂: PS)




#### Eパーツ (スチロール樹脂: PS)



#### SB-15パーツ

(スチロール樹脂: PS)




#### PC-002パーツ

(ポリエチレン: PE)



#### A2パーツ (スチロール樹脂: PS)



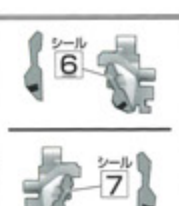
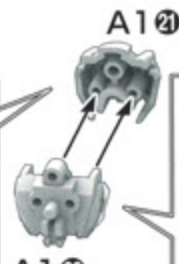
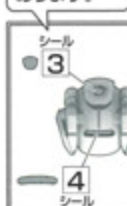
※クリアパーツの中には、製造工程上気泡が入っているものがありますがご了承ください。

ホイルシール……1


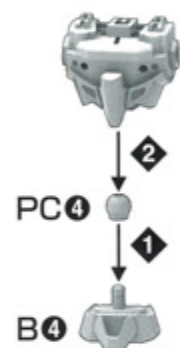
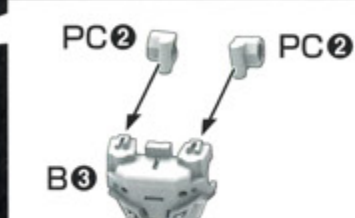
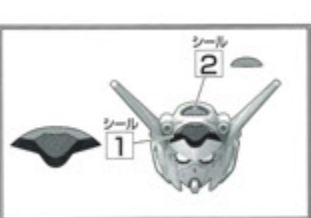
### HEAD UNIT



※(A1 23) (A1 24)の順に組み立てます。



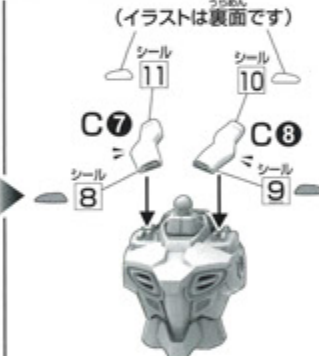
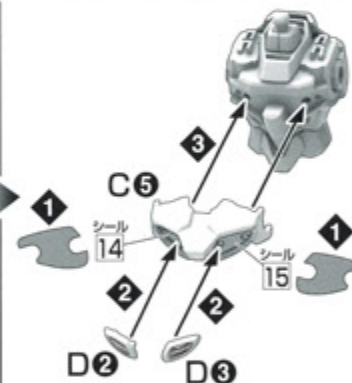
### BODY UNIT



#### D 1



※(A1 17) (PC 1)の順に組み立てます。



### WAIST UNIT

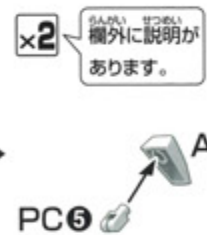
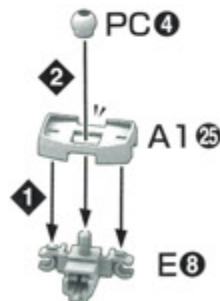
※組み立て中のパーツの向きに注意してください。

3

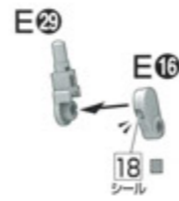
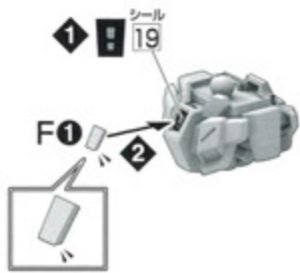
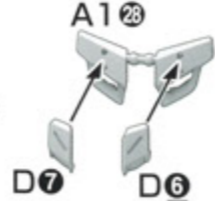
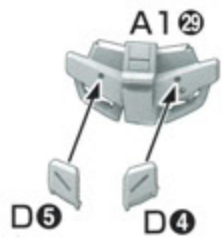
シールの番号

x2

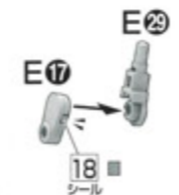
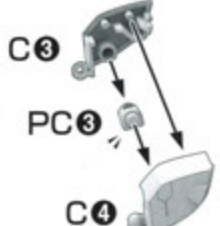
部品を数値の個数作ります



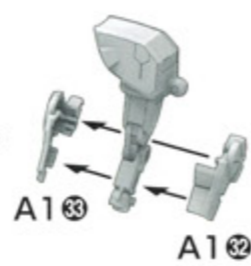
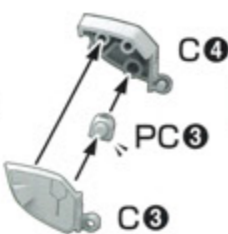
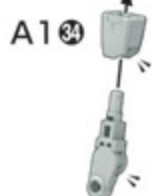




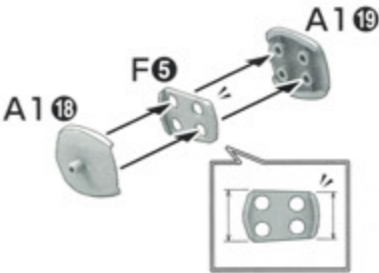
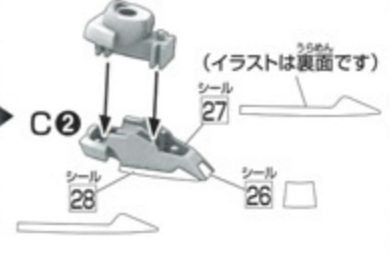
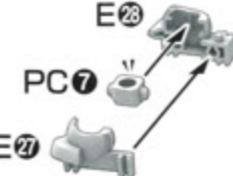
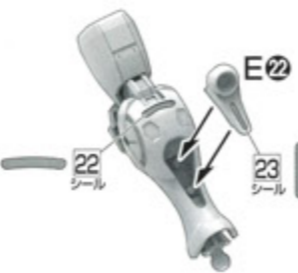
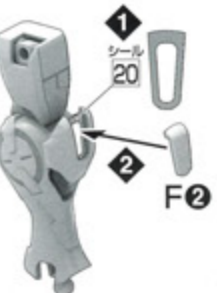
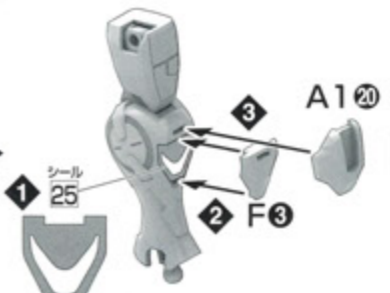
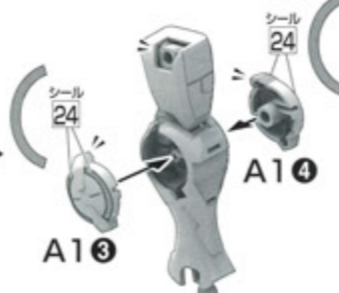
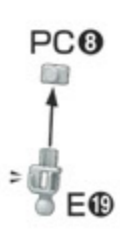
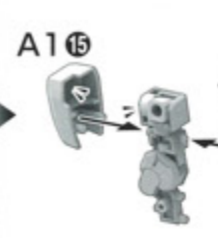
LEFT ARM

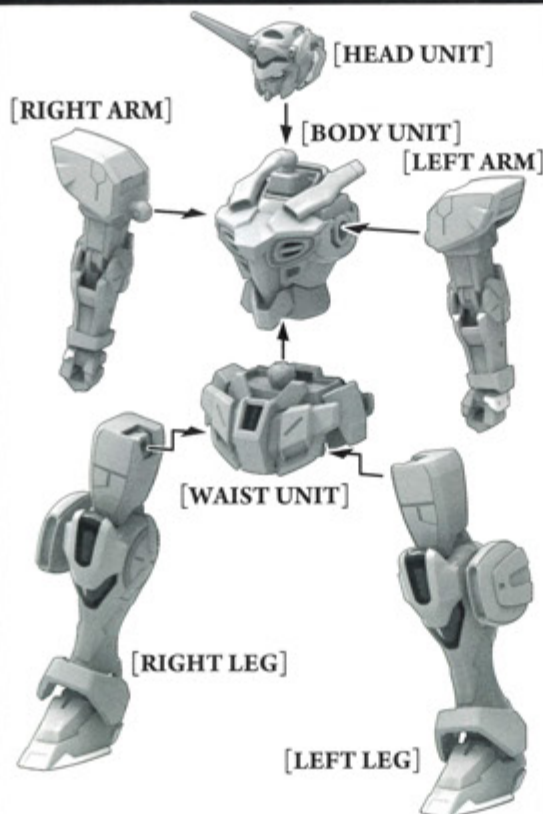
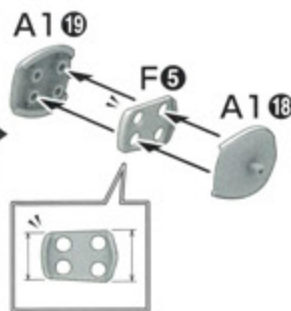
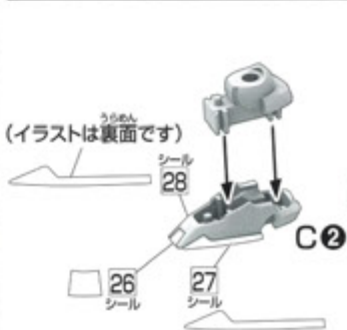
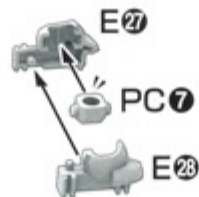
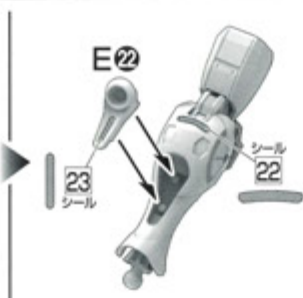
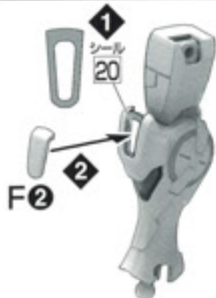
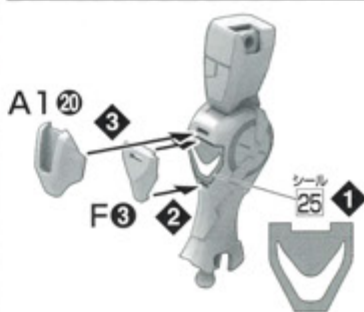
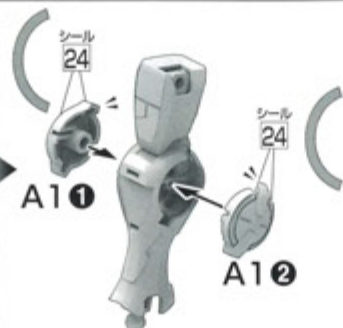
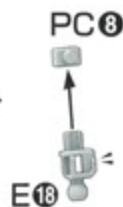
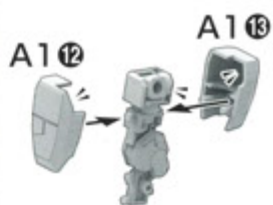
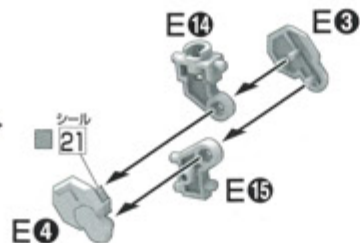


RIGHT ARM



LEFT LEG

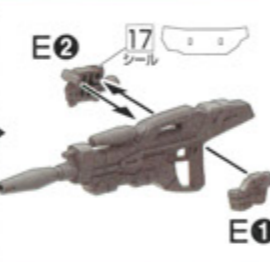
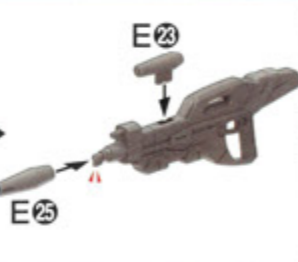


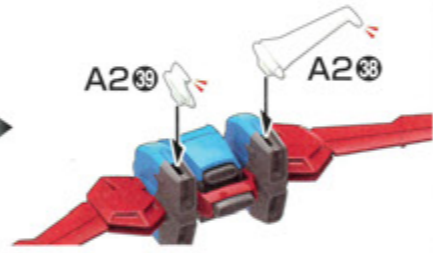
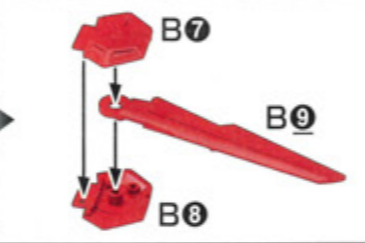

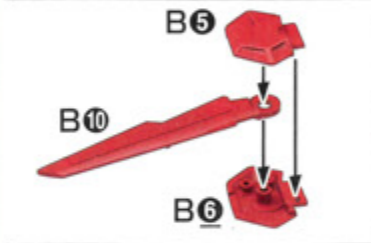

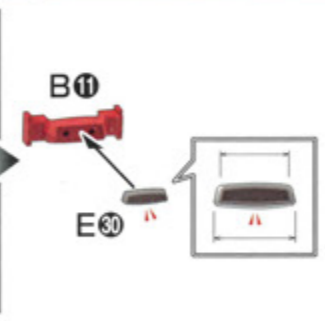
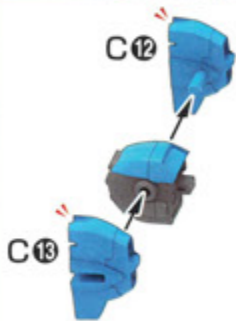
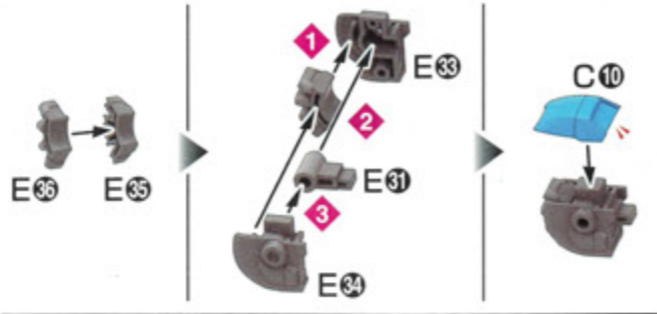





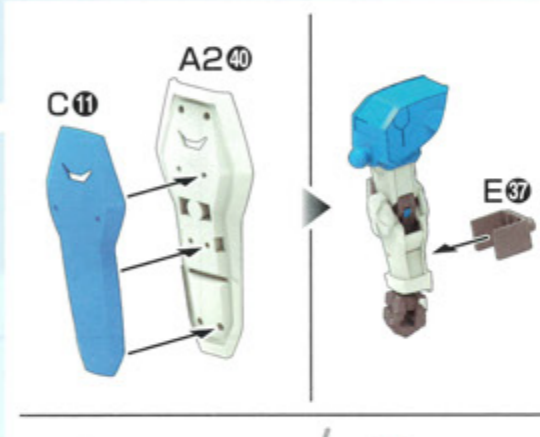
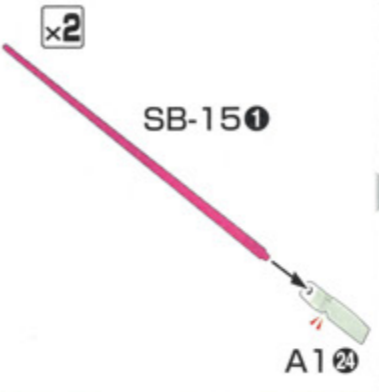




BACKPACK



WEAPON



バンダイプラモデル  
アクションベース 2(別売り)  
差し込み用(丸型)BA4-AQ  
に対応しています。

※組立途中の  
記号説明 1 シールの番号

※組立途中の  
記号説明 x2 部品を数値の個数作ります  
どちらかを選んで取り付ける